



Município de Ibema
Secretaria Municipal de Administração
Av. Ney Euyrson Napoli, 1426 - CEP: 85478-000
Gestão 2013/2016
<http://www.pibema.pr.gov.br>



IBEMA
PREFEITURA DO MUNICÍPIO
ADM 2013 / 2016

DECRETO Nº 565/2015

SÚMULA: ABRE CRÉDITO ADICIONAL SUPLEMENTAR NO ORÇAMENTO VIGENTE.

PAULO LUIZ PAUWELZ, Prefeito do Município de Ibema, Estado do Paraná, usando de suas atribuições que lhe são conferidas, com base na lei federal nº 4.320/64, e na lei municipal nº 115/2014, de 09/12/2014, publicada em 10/12/2014:

DECRETA

Art. 1º - Fica aberto no Orçamento vigente um Crédito Adicional Suplementar no valor de R\$ 20.000,00 (vinte mil reais), que ficará com as seguintes classificações:

02. - PODER EXECUTIVO

02.05 - SECRETARIA DE VIAÇÃO, OBRAS E URBANISMO

15.451.5000.2.047 - Gestão da Iluminação Pública

3.3.90.39.00/000 (056) - Outros Serv. de Terceiros - Pessoa Jurídica..... R\$ 10.000,00

02.08 - SECRETARIA DE EDUCAÇÃO E CULTURA

12.365.8000.2.015 - Gestão da Educação Infantil

3.1.90.11.00/104 (125) - Vencim. e Vantagens Fixas - Pessoal Civil..... R\$ 10.000,00

Total..... R\$ 20.000,00

Art. 2º. Para cobertura do crédito aberto no artigo anterior, são indicados como recursos na forma do disposto no Artigo 43, § 1º, Inciso III - os resultantes de anulação parcial ou total de dotações orçamentárias ou de créditos adicionais, autorizados em lei, da Lei Federal n.º 4.320, de 17 de março de 1964, conforme discriminação abaixo:

02. - PODER EXECUTIVO

02.12 - FUNDO MUN. DIREITO CRIANÇA E ADOLESCENTE

08.243.7001.6.045 - Gestão dos Serviços de Proteção Social Básica a Criança e ao Adolescente, Jovem e sua Família

3.3.90.30.00/000 (262) - Material de Consumo..... R\$ 20.000,00

Total..... R\$ 20.000,00

Parágrafo Único - Fica alterado o Anexo II - Cronograma de Desembolso Mensal do Decreto nº 355/2015 de 05/01/2015, publicado em 06/01/2015, para compatibilizá-lo com as alterações dos Art. 1º e 2º deste Decreto.

Art. 3º - Este Decreto entrará em vigor na data de sua publicação.

Gabinete do Prefeito Municipal de Ibema, Estado do Paraná, 30 de novembro de 2015.


PAULO LUIZ PAUWELZ
Prefeito



O Município de Ibema/PR dá garantia da autenticidade deste documento, desde que visualizado através do site www.pibema.pr.gov.br - Certificado ICP - BRASIL

Prefeitura Municipal de Ibema-PR
Relatório Resumido da Execução Orçamentária
Balço Orçamentário
Orçamentos Fiscal e da Seguridade Social
Janeiro a Outubro 2015 (Bimestre Setembro-Outubro)

RECEITAS	PREVISÃO		PREVISÃO ATUALIZADA	RECEITAS REALIZADAS		SALDO	
	INICIAL	ADICIONAL		No Bimestre	Até o Bimestre		%
R\$ 1,00							
RECEITAS (EXCETO INTRA-ORÇAMENTÁRIAS)(I)	14.010.000,00		16.425.155,16	14,78	13.629.145,77	82,98	
RECEITAS CORRIENTES	14.388.786,50		15.813.941,66	15,38	12.704.312,36	80,34	
RECEITA TRIBUTÁRIA	1.082.229,60		1.182.561,60	21,06	1.340.510,74	113,36	
IMPOSTOS	944.429,60		1.031.959,98	21,14	1.161.303,66	112,53	
TAXAS	101.300,00		110.710,77	25,45	157.635,53	142,39	
CONTRIBUIÇÃO DE MELHORIA	36.500,00		39.890,85	6,90	21.571,55	54,08	
RECEITA PATRIMONIAL	45.300,00		59.972,57	66,26	160.586,22	267,77	
RECEITAS DE VALORES MOBILIÁRIOS	45.300,00		59.972,57	66,26	160.586,22	267,77	
RECEITA DE SERVIÇOS	277.000,00		302.733,30	14,89	208.137,04	68,75	
TRANSFERÊNCIAS CORRIENTES	12.834.756,90		14.094.356,64	14,77	10.866.800,10	77,10	
TRANSFERÊNCIAS INTERGOVERNAMENTAIS	12.752.056,90		14.003.973,81	14,87	10.866.800,10	77,60	
TRANSFERÊNCIAS DE CONVÊNIOS	82.700,00		90.382,83	-	-	-	
OUTRAS RECEITAS CORRIENTES	159.500,00		174.317,55	9,16	128.278,26	73,59	
MULTAS E JUROS DE MOEDA	43.500,00		47.541,15	15,57	46.131,39	97,03	
INDENIZAÇÕES E RESTITUIÇÕES	-		-	-	26.395,88	-	
RECEITA DA DIVALTA	116.000,00		126.776,40	1,81	28.072,82	22,14	
RECEITAS DIVERSAS	-		-	-	27.678,17	-	
RECEITAS DE CAPITAL	-		-	-	500,00	-	
OPERAÇÕES DE CRÉDITO	-		1.000.000,00	-4,628,64	-	-	
OPERAÇÕES DE CRÉDITO INTERNAS	-		1.000.000,00	-	-	-	
ALIENAÇÃO DE BENS	-		-	-	-	-	
ALIENAÇÃO DE BENS MÓVEIS	-		-	-	87.945,00	-	
TRANSFERÊNCIAS DE CAPITAL	-		-	-	87.945,00	-	
TRANSFERÊNCIAS INTERGOVERNAMENTAIS	-		-	-	836.888,41	-	
TRANSFERÊNCIAS DE CONVÊNIOS	-		-	-	300.150,38	-	
	-		-	-	536.738,03	-	



O Município de Ibema/PR dá garantia da autenticidade deste documento, desde que visualizado através do site www.pibema.pr.gov.br - Certificado ICP - BRASIL

Prefeitura Municipal de Ibema-PR
Relatório Resumido da Execução Orçamentária

Balanco Orçamentário

Orçamentos Fiscal e da Seguridade Social

Janeiro a Outubro 2015 (Bimestre Setembro-Outubro)

RECEITAS (INTRA-ORÇAMENTÁRIAS)(I)	PREVISÃO INICIAL		PREVISÃO ATUALIZADA (e)	RECEITAS REALIZADAS			SALDO (b-c)	
	14.010.000,00	-		No Bimestre (b)	%	Até o Bimestre (c)		%
SUBTOTAL DAS RECEITAS (I)-(I+II)	14.010.000,00	-	16.425.155,16	14,78	13.629.145,77	82,98	2.796.009,39	
OPERAÇÕES DE CRÉDITO-REFINANCIAMENTO (IV)	-	-	-	-	-	-	-	
Operações de Crédito Internas	-	-	-	-	-	-	-	
Mobilidade	-	-	-	-	-	-	-	
Contratual	-	-	-	-	-	-	-	
Operações de Crédito Externas	-	-	-	-	-	-	-	
Mobilidade	-	-	-	-	-	-	-	
Contratual	-	-	-	-	-	-	-	
SUBTOTAL COM REFINANCIAMENTO (V)=(I+IV)	14.010.000,00	-	16.425.155,16	14,78	13.629.145,77	82,98	2.796.009,39	
DEFEITO (VI)	-	-	-	-	-	-	-	
TOTAL (VII)=(V-VI)	14.010.000,00	-	16.425.155,16	14,78	13.629.145,77	82,98	2.796.009,39	
SALDOS DE EXERCÍCIOS ANTERIORES (UTILIZADOS PARA CRÉDITOS ADICIONAIS)	-	-	-	-	1.068.143,07	-	-	
Superávit Financeiro	-	-	-	-	1.068.143,07	-	-	
Reserva de Créditos Adicionais	-	-	-	-	-	-	-	



Prefeitura Municipal de Ibema-PR
Relatório Resumido da Execução Orçamentária
Balanco Orçamentário
Orçamentos Fiscal e da Seguridade Social
Janeiro a Outubro 2015/Bimestre Setembro-Outubro

DESPESAS	R\$ 1.00											
	DOTAÇÃO INICIAL (e)		DOTAÇÃO ATUALIZADA (e)		DESPESAS EMPENHADAS (f)		SALDO (g)=(e-f)		DESPESAS LIQUIDADAS (h)		SALDO (i)=(e-h)	DESPESAS PAGAS ATÉ O BIMESTRE (j)
			No Bimestre	Até o Bimestre	No Bimestre	Até o Bimestre	No Bimestre	Até o Bimestre	No Bimestre	Até o Bimestre		
DESPESAS (EXCETO INTRA-ORÇAMENTÁRIAS)(VIII)	14.010.000,00	17.493.298,29	2.453.389,93	12.415.817,44	2.475.991,16	12.373.697,05	5.077.480,85	2.475.991,16	12.373.697,05	5.119.601,24	11.874.881,17	11.874.881,17
DESPESAS CORRENTES	13.241.355,00	15.628.560,37	2.391.106,42	11.906.282,74	2.413.707,65	11.864.162,35	3.764.398,02	2.413.707,65	11.864.162,35	3.764.398,02	11.372.081,47	11.372.081,47
PESSOAL E ENCARGOS SOCIAIS	7.214.360,00	8.613.296,87	1.433.847,68	6.770.910,91	1.433.847,68	6.770.910,91	1.842.385,96	1.433.847,68	6.770.910,91	1.842.385,96	6.642.205,31	6.642.205,31
JUROS E ENCARGOS DA DÍVIDA	165.000,00	186.328,50	30.729,56	151.903,36	30.729,56	151.903,36	34.425,14	30.729,56	151.903,36	34.425,14	151.903,36	151.903,36
OUTRAS DESPESAS CORRENTES	5.861.995,00	6.828.935,00	926.529,18	4.983.668,47	949.130,41	4.941.348,08	1.845.466,53	949.130,41	4.941.348,08	1.887.586,92	4.577.972,80	4.577.972,80
DESPESAS DE CAPITAL	698.645,00	1.788.234,92	62.283,51	509.534,70	62.283,51	509.534,70	1.278.700,22	62.283,51	509.534,70	1.278.700,22	502.795,70	502.795,70
INVESTIMENTOS	253.645,00	1.299.894,42	6.735,83	86.492,71	6.735,83	86.492,71	1.213.401,71	6.735,83	86.492,71	1.213.401,71	79.757,71	79.757,71
AMORTIZAÇÃO DA DÍVIDA / REFINANCIAMENTO DA DÍVIDA	445.000,00	488.340,50	55.547,68	423.041,99	55.547,68	423.041,99	65.298,51	55.547,68	423.041,99	65.298,51	423.041,99	423.041,99
RESERVA DE CONTINGÊNCIA	70.000,00	76.503,00	-	-	-	-	76.503,00	-	-	76.503,00	-	-
RESERVA DO RPDS	-	-	-	-	-	-	-	-	-	-	-	-
DESPESAS (INTRA-ORÇAMENTÁRIAS)(IX)	-	-	-	-	-	-	-	-	-	-	-	-
SUBTOTAL DAS DESPESAS(XI)=(VIII+IX)	14.010.000,00	17.493.298,29	2.453.389,93	12.415.817,44	2.475.991,16	12.373.697,05	5.077.480,85	2.475.991,16	12.373.697,05	5.119.601,24	11.874.881,17	11.874.881,17
AMORTIZAÇÃO DA DÍVIDA/REFINANCIAMENTO(XII)	-	-	-	-	-	-	-	-	-	-	-	-
Amortização da Dívida Interna	-	-	-	-	-	-	-	-	-	-	-	-
Dívida Mobiliária	-	-	-	-	-	-	-	-	-	-	-	-
Outras Dívidas	-	-	-	-	-	-	-	-	-	-	-	-
Amortização da Dívida Externa	-	-	-	-	-	-	-	-	-	-	-	-
Dívida Mobiliária	-	-	-	-	-	-	-	-	-	-	-	-
Outras Dívidas	-	-	-	-	-	-	-	-	-	-	-	-
SUBTOTAL C/ REFINANCIAMENTO(XIII)=(XII+XIII)	14.010.000,00	17.493.298,29	2.453.389,93	12.415.817,44	2.475.991,16	12.373.697,05	5.077.480,85	2.475.991,16	12.373.697,05	5.119.601,24	11.874.881,17	11.874.881,17
SUPERÁVIT(XIII)	-	-	-	-	-	-	-	-	1.255.448,72	-	-	-
TOTAL(DXIV)=(XI+XIII)	14.010.000,00	17.493.298,29	2.453.389,93	12.415.817,44	2.475.991,16	12.373.697,05	5.077.480,85	2.475.991,16	12.373.697,05	5.119.601,24	11.874.881,17	11.874.881,17

FONTE: PRONIM RF - Responsabilidade Fiscal, 27/Nov/2015, 14h e 22m.

Rodrigo Scatolin
Rodrigo Scatolin
Contador
CRC nº PR-047066/O-4

Raul Luiz Pauletti
Raul Luiz Pauletti
PREFEITO

Vanuzo E. Kemmich Gonçalves
Vanuzo E. Kemmich Gonçalves
MUNICÍPIO DE IBEMA
Controle Interno



O Município de Ibema/PR dá garantia da autenticidade deste documento, desde que visualizado através do site www.pibema.pr.gov.br - Certificado ICP - BRASIL

Prefeitura Municipal de Ibema - PR
Relatório Resumido de Execução Orçamentária
Demonstrativo da Execução das Despesas por Função/Subfunção
Orçamento Fiscal e da Seguridade Social
Janeiro a Outubro 2015/Bimestre Setembro-Outubro

FUNÇÃO/SUBFUNÇÃO	Dotação		Despesas Empenhadas	SALDO	Despesas Liquidadas		Saldo		
	Inicial	Atualizada			Até o Bimestre	%		Até o Bimestre	%
DESPESAS(EXCETO INTRA-ORÇAMENTÁRIAS)(I)	14.010.000,00	17.493.298,29	12.415.817,44	100,00	5.077.480,85	12.373.697,05	100,00	5.119.601,24	
Legislativa	726.000,00	830.000,00	657.377,58	5,29	172.622,42	139.323,68	5,31	172.622,42	
Ação Legislativa	726.000,00	830.000,00	657.377,58	5,29	172.622,42	139.323,68	5,31	172.622,42	
Administração	1.470.500,00	1.716.060,40	1.449.601,19	11,08	266.459,21	291.349,17	11,67	272.106,54	
Planejamento e Orçamento	101.500,00	115.529,35	93.645,91	0,75	21.883,44	16.510,94	0,76	21.883,44	
Administração Geral	1.320.000,00	1.532.509,92	2.69.856,71	10,49	230.664,02	265.776,97	10,48	236.311,35	
Controle Interno	49.000,00	68.021,13	9.061,26	0,44	13.911,75	54.109,38	0,44	13.911,75	
Defesa Nacional	55.000,00	56.830,80	7.736,30	0,34	15.217,75	7.736,30	0,34	15.217,75	
Defesa Terrestre	55.000,00	56.830,80	7.736,30	0,34	15.217,75	7.736,30	0,34	15.217,75	
Assistência Social	1.207.200,00	1.330.958,62	184.813,82	6,94	469.234,33	193.351,53	6,94	472.068,72	
Assistência à Criança e ao Adolescente	305.000,00	329.932,85	27.841,11	1,55	137.148,02	38.624,75	1,55	137.720,88	
Assistência Comunitária	902.200,00	1.001.025,77	156.972,71	5,39	332.086,31	154.726,78	5,39	334.347,84	
Previdência Social	12.000,00	10.614,80	1.576,00	0,06	2.734,80	1.576,00	0,06	2.734,80	
Previdência do Regime Estatutário	12.000,00	10.614,80	1.576,00	0,06	2.734,80	1.576,00	0,06	2.734,80	
Saúde	3.249.000,00	4.193.063,66	602.640,14	24,01	1.212.230,81	595.781,64	23,98	1.225.576,20	
Atenção Básica	2.404.000,00	2.902.955,68	416.672,11	16,95	798.678,73	408.076,54	16,90	812.024,12	
Assistência Hospitalar e Ambulatorial	717.000,00	1.065.029,71	160.070,35	6,04	315.622,89	161.807,42	6,06	315.622,89	
Vigilância Sanitária	58.000,00	78.525,27	4.883,05	0,24	48.663,17	4.883,05	0,24	48.663,17	
Vigilância Epidemiológica	70.000,00	146.553,00	21.014,63	0,78	49.266,02	21.014,63	0,79	49.266,02	
Educação	4.349.500,00	5.256.543,27	815.806,75	33,19	1.135.763,01	841.165,43	33,28	1.138.306,62	
Ensino Fundamental	2.150.000,00	2.786.587,74	490.297,74	17,63	597.645,65	498.925,18	17,68	598.583,14	
Ensino Superior	70.000,00	70.000,00	0,00	0,56	0,00	0,00	0,57	0,00	
Educação Infantil	1.742.500,00	1.961.853,23	281.324,25	12,04	467.592,04	298.055,49	12,06	469.198,16	
Educação de Jovens e Adultos	27.000,00	29.508,30	4.086,96	0,16	9.156,15	4.086,96	0,16	9.156,15	
Educação Especial	50.000,00	97.795,00	15.261,00	0,56	27.657,59	15.261,00	0,57	27.657,59	
Refinanciamento da Dívida Interna	310.000,00	310.799,00	24.836,80	2,23	33.711,58	24.836,80	2,24	33.711,58	



Prefeitura Municipal de Ibema - PR
Relatório Resumido de Execução Orçamentária
Demonstrativo da Execução das Despesas por Função/Subfunção
Orçamento Fiscal e da Seguridade Social
Janeiro a Outubro 2015/Bimestre Setembro-Outubro

FUNÇÃO/SUBFUNÇÃO	Dotação Inicial	Dotação Atualizada	Despesas Empenhadas		SALDO	Despesas Liquidadas		Saldo				
			No Bimestre	Até o Bimestre (b)		%	(b)/total (b)		No Bimestre	Até o Bimestre (c)	%	(c)/Total (d)
Cultura	172.800,00	90.501,62	3.930,75	44.077,88	0,36	44.077,88	0,36	46.423,74				
Difusão Cultural	172.800,00	90.501,62	3.930,75	44.077,88	0,36	44.077,88	0,36	46.423,74				
Urbanismo	490.000,00	1.545.594,78	90.286,01	411.456,21	3,31	1.134.138,57	3,33	1.134.138,57				
Infra-Estrutura Urbana	355.145,00	1.388.407,38	74.179,88	297.021,02	2,39	1.091.386,36	2,40	1.091.386,36				
Serviços Urbanos	134.855,00	157.187,40	16.106,13	114.435,19	0,92	42.752,21	0,92	42.752,21				
Gestão Ambiental	400.000,00	579.782,38	98.000,00	481.782,38	3,88	98.000,00	3,89	98.000,00				
Preservação e Conservação Ambiental	400.000,00	579.782,38	98.000,00	481.782,38	3,88	98.000,00	3,89	98.000,00				
Agricultura	110.000,00	141.938,39	2.917,34	111.845,33	0,90	30.093,06	0,90	30.093,06				
Extensão Rural	110.000,00	141.938,39	2.917,34	111.845,33	0,90	30.093,06	0,90	30.093,06				
Transporte	1.015.000,00	967.350,67	104.286,38	698.556,44	5,63	268.794,23	5,64	268.794,23				
Transporte Rodoviário	1.015.000,00	967.350,67	104.286,38	698.556,44	5,63	268.794,23	5,64	268.794,23				
Desporto e Lazer	238.000,00	175.215,40	25.003,85	122.054,90	0,98	53.160,50	0,84	70.830,97				
Desporto Comunitário	238.000,00	175.215,40	25.003,85	122.054,90	0,98	53.160,50	0,84	70.830,97				
Lazer	6.000,00	0,00	0,00	0,00	0,00	0,00	0,00	0,00				
Encargos Especiais	445.000,00	522.340,50	81.640,00	476.235,08	3,43	96.105,42	3,44	96.105,42				
Refinanciamento da Dívida Interna	300.000,00	363.870,00	61.440,44	297.857,93	2,40	66.012,07	2,41	66.012,07				
Outros Encargos Especiais	145.000,00	158.470,50	20.199,56	128.377,15	1,03	30.093,35	1,04	30.093,35				
Reserva de Contingência	70.000,00	76.503,00	0,00	0,00	0,00	76.503,00	0,00	76.503,00				
Reserva de Contingência	70.000,00	76.503,00	0,00	0,00	0,00	76.503,00	0,00	76.503,00				
DESPESAS INTRA-ORÇAMENTÁRIAS (II)	0,00	0,00	0,00	0,00	0,00	0,00	0,00	0,00				
TOTAL (III)=(I+II)	14.010.000,00	17.493.298,29	2.453.389,93	12.415.817,44	100,00	5.077.480,85	100,00	5.119.601,24				

FONTE: PRONIM RF - Responsabilidade Fiscal, 30/Nov/2015, 07h e 51m.

Rodrigo Scatolin
Contador
CRC nº PR-047086/O-4

Paulo Luiz Pavesz
PREFEITO

Vanuz E. Memrich Gonçalves
MUNICÍPIO DE IBEMA
Controle Interno



O Município de Ibema/PR dá garantia da autenticidade deste documento, desde que visualizado através do site www.pibema.pr.gov.br - Certificado ICP - BRASIL

Prefeitura Municipal de Ibema - PR
Relatório Resumido da Execução Orçamentária
Demonstrativo das Receitas e Despesas com Manutenção e Desenvolvimento do Ensino - MDE
Orçamentos Fiscal e da Seguridade Social
Janeiro a Outubro 2015/Bimestre Setembro-Outubro

RREO - ANEXO VIII(LDB, art. 72)

R\$ 1,00

RECEITA RESULTANTE DE IMPOSTOS (caput do art. 212 da Constituição)	PREVISÃO		PREVISÃO ATUALIZADA (a)	RECEITAS REALIZADAS	
	INICIAL			Até o Bimestre (b)	% (c)=(b/a)x100
1-RECEITAS DE IMPOSTOS	1.021.429,60		1.116.113,28	1.186.796,78	106,33
1.1-Recita Resultante do imposto sobre a Propriedade Predial e Territorial Urbana - IPTU	336.929,60		368.023,23	282.415,33	76,74
1.1.1-IPTU	278.929,60		303.520,23	258.653,94	85,22
1.1.2-Multas, Juros de Mora e Outros Encargos do IPTU	2.500,00		2.732,25	1.430,64	52,36
1.1.3-Divida Ativa do IPTU	42.500,00		46.448,25	14.905,91	32,09
1.1.4-Multas, Juros de Mora, Atualização Monetária e Outros Encargos da Dívida Ativa do IPTU	25.000,00		27.322,50	7.460,32	27,30
1.1.5-(-) Deduções da Receita do IPTU	12.000,00		12.000,00	35,48	0,30
1.2-Recita Resultante do imposto sobre Transmissão Inter Vivos - ITBI	65.574,00		65.574,00	188.261,24	287,10
1.2.1-ITBI	60.000,00		65.574,00	188.126,24	286,89
1.2.2-Multas, Juros de Mora e Outros Encargos do ITBI	-		-	145,00	
1.2.3-Divida Ativa do ITBI	-		-	-	
1.2.4-Multas, Juros de Mora, Atualização Monetária e Outros Encargos da Dívida Ativa do ITBI	-		-	-	
1.2.5-(-) Deduções da Receita do ITBI	-		-	10,00	
1.3-Recita Resultante do imposto sobre Serviços de Qualquer Natureza - ISS	527.000,00		575.958,30	528.508,29	91,76
1.3.1-ISS	520.000,00		568.308,00	526.911,56	92,72
1.3.2-Multas, Juros de Mora e Outros Encargos do ISS	2.500,00		2.732,25	839,29	30,72
1.3.3-Divida Ativa do ISS	2.500,00		2.732,25	386,62	14,15
1.3.4-Multas, Juros de Mora, Atualização Monetária e Outros Encargos da Dívida Ativa do ISS	2.000,00		2.185,80	370,97	16,97
1.3.5-(-) Deduções da Receita do ISS	-		-	0,15	
1.4-Recita Resultante do Imposto de Renda Retido na Fonte - IRRF	97.500,00		106.557,75	187.611,92	176,07
1.4.1-IRRF	97.500,00		106.557,75	187.611,92	176,07
1.4.2-Multas, Juros de Mora e Outros Encargos do IRRF	-		-	-	
1.4.3-Divida Ativa do IRRF	-		-	-	
1.4.4-Multas, Juros de Mora, Atualização Monetária e Outros Encargos da Dívida Ativa do IRRF	-		-	-	
1.4.5-(-) Deduções da Receita do IRRF	-		-	-	
1.5-Recita Resultante do Imposto Territorial Rural - ITR (CF, art. 153 §4º, inciso III)	-		-	-	
1.5.1-ITR	-		-	-	
1.5.2-Multas, Juros de Mora e Outros Encargos do ITR	-		-	-	
1.5.3-Divida Ativa do ITR	-		-	-	
1.5.4-Multas, Juros de Mora, Atualização Monetária e Outros Encargos da Dívida Ativa do ITR	-		-	-	
1.5.5-(-) Deduções da Receita do ITR	-		-	-	



O Município de Ibema/PR dá garantia da autenticidade deste documento, desde que visualizado através do site www.pibema.pr.gov.br - Certificado ICP - BRASIL

Prefeitura Municipal de Ibema - PR
Relatório Resumido da Execução Orçamentária
Demonstrativo das Receitas e Despesas com Manutenção e Desenvolvimento do Ensino - MDE
Orçamentos Fiscal e da Seguridade Social
Janeiro a Outubro 2015/Bimestre Setembro-Outubro

RREO - ANEXO VIII(LDB, art. 72) R\$ 1,00

RECEITA RESULTANTE DE IMPOSTOS (caput do art. 212 da Constituição)	PREVISÃO INICIAL	PREVISÃO ATUALIZADA (a)	RECEITAS REALIZADAS	
			Até o Bimestre (b)	% (c)=(b)/a)x100
2-RECEITAS DE TRANSFERÊNCIAS CONSTITUCIONAIS E LEGAIS				
2.1-Cota-Parte FPM	11.079.328,90	11.911.898,70	9.272.990,72	77,85
2.1.1-Parcela referente à CF, art. 159, I, alínea b	7.580.120,00	8.130.088,00	6.132.542,99	75,43
2.1.2-Parcela referente à CF, art. 159, I, alínea d	7.260.120,00	7.780.360,00	6.045.898,94	77,71
2.1.3-Parcela referente à CF, art. 159, I, alínea e	320.000,00	349.728,00	-	-
2.2-Cota-Parte ICMS	3.111.480,00	3.334.440,00	86.644,05	77,54
2.3-ICMS-Desoneração - L.C. nº 87/1996	36.300,60	38.901,80	2.585.529,74	53,33
2.4-Cota-Parte IPI-Exportação	67.415,40	72.246,20	20.745,61	55,62
2.5-Cota-Parte ITR	54.450,90	58.352,70	40.181,10	116,34
2.6-Cota-Parte IPVA	259.290,00	277.870,00	67.890,34	133,35
2.7-Cota-Parte IDF-Ouro	-	-	426.100,94	-
3-TOTAL DA RECEITA DE IMPOSTOS (1+2)	12.100.758,50	13.028.011,98	10.459.787,50	80,29



O Município de Ibema/PR dá garantia da autenticidade deste documento, desde que visualizado através do site www.pibema.pr.gov.br - Certificado ICP - BRASIL

Prefeitura Municipal de Ibema - PR
Relatório Resumido da Execução Orçamentária
Demonstrativo das Receitas e Despesas com Manutenção e Desenvolvimento do Ensino - MDE
Orçamentos Fiscal e da Seguridade Social
Janeiro a Outubro 2015/Bimestre Setembro-Outubro

RREO - ANEXO VIII(LDB, art. 72) R\$ 1,00

RECEITAS ADICIONAIS PARA FINANCIAMENTO DO ENSINO	PREVISÃO INICIAL	PREVISÃO ATUALIZADA (a)	RECEITAS REALIZADAS	
			Até o Bimestre (b)	% (c)=(b/a)x100
4 - RECEITA DA APLICAÇÃO FINANCEIRA DE OUTROS RECURSOS DE IMPOSTOS VINCULADOS AO ENSINO	2.500,00	2.732,25	1.784,26	65,30
5 - RECEITA DE TRANSFERÊNCIAS DO FNDE	331.500,00	365.950,92	342.636,41	93,63
5.1 - Transferências do Salário Educação	210.000,00	229.509,00	238.286,50	103,82
5.2 - Transferências Diretas - PODE	-	-	-	-
5.3 - Transferências Diretas - PNAE	-	-	-	-
5.4 - Transferências Diretas - PNATE	-	-	-	-
5.5 - Outras Transferências do FNDE	120.000,00	131.148,00	91.386,37	69,68
5.6 - Aplicação Financeira dos Recursos do FNDE	1.500,00	5.293,92	12.963,54	244,88
6 - RECEITA DE TRANSFERÊNCIAS DE CONVÊNIOS	80.000,00	87.432,00	-	-
6.1 - Transferências de Convênios	80.000,00	87.432,00	-	-
6.2 - Aplicação Financeira dos Recursos de Convênios	-	-	-	-
7 - RECEITA DE OPERAÇÕES DE CRÉDITO	-	-	-	-
8 - OUTRAS RECEITAS PARA FINANCIAMENTO DO ENSINO	-	4,46	31.093,15	697.155,83
9 - TOTAL DAS RECEITAS ADICIONAIS PARA FINANCIAMENTO DO ENSINO (4+5+6+7+8)	414.000,00	456.119,63	375.513,82	82,33

FUNDEB

RECEITAS DO FUNDEB	PREVISÃO INICIAL	PREVISÃO ATUALIZADA (a)	RECEITAS REALIZADAS	
			Até o Bimestre (b)	% (c)=(b/a)x100
10 - RECEITAS DESTINADAS AO FUNDEB	1.887.221,55	2.080.500,00	1.837.266,92	88,31
10.1 - Cota-Parte FPM Destinada ao FUNDEB-(20% de 2.1.1)	1.269.940,00	1.400.000,00	1.209.179,50	86,37
10.2 - Cota-Parte ICMS Destinada ao FUNDEB-(20% de 2.2)	544.260,00	600.000,00	483.251,25	80,54
10.3 - ICMS Desoneração Destinada ao FUNDEB (20% de 2.3)	6.349,70	7.000,00	4.149,11	59,27
10.4 - Cota-Parte IPTU Exportação Destinada ao FUNDEB-(20% de 2.4)	11.792,30	13.000,00	8.036,22	61,82
10.5 - Cota-Parte ITR ou ITR Arrecado Destinados ao FUNDEB-(20% de (1.5 + 2.5))	10.500,00	10.500,00	13.577,99	129,31
10.6 - Cota-Parte IPVA Destinada ao FUNDEB-(20% de 2.6)	45.355,00	50.000,00	119.072,85	238,15
11 - RECEITAS RECEBIDAS DO FUNDEB	2.850.283,20	2.950.283,20	2.190.466,04	76,85
11.1 - Transferências de Recursos do FUNDEB	2.841.540,00	2.841.540,00	2.180.301,77	76,73
11.2 - Complementação da União ao FUNDEB	-	-	-	-
11.3 - Receita de Aplicação Financeira dos Recursos do FUNDEB	8.743,20	8.743,20	10.164,27	116,25
12 - RESULTADO LÍQUIDO DAS TRANSFERÊNCIAS DO FUNDEB(11.1-10) ¹	954.318,45	761.040,00	343.034,85	45,07

[SE RESULTADO LÍQUIDO DA TRANSFERÊNCIA (12) > 0] = ACRÉSCIMO RESULTANTE DAS TRANSFERÊNCIAS DO FUNDEB
[SE RESULTADO LÍQUIDO DA TRANSFERÊNCIA (12) < 0] = DECRÉSCIMO RESULTANTE DAS TRANSFERÊNCIAS DO FUNDEB



O Município de Ibema/PR dá garantia da autenticidade deste documento, desde que visualizado através do site www.pibema.pr.gov.br - Certificado ICP - BRASIL

Prefeitura Municipal de Ibema - PR
Relatório Resumido da Execução Orçamentária
Demonstrativo das Receitas e Despesas com Manutenção e Desenvolvimento do Ensino - MDE
Orçamentos Fiscal e da Seguridade Social
Janeiro a Outubro 2015/Bimestre Setembro-Outubro

RREO - ANEXO VIII(LDB, art. 72) R\$ 1,00

DESPESAS DO FUNDEB	DOTAÇÃO		DESPESAS EMPENHADAS		DESPESAS LIQUIDADAS	
	INICIAL	ATUALIZADA (d)	Até o Bimestre (e)	% (f)=(e/d)x100	Até o Bimestre (g)	% (h)=(g/d)x100
13-PAGAMENTO DOS PROFISSIONAIS DO MAGISTÉRIO	2.277.000,00	2.567.059,25	2.151.604,84	83,82	2.151.604,84	83,82
13.1-Com Educação Infantil	1.163.000,00	1.271.042,70	1.067.336,60	83,97	1.067.336,60	83,97
13.2-Com Ensino Fundamental	1.114.000,00	1.296.016,55	1.084.268,24	83,66	1.084.268,24	83,66
14-OUTRAS DESPESAS	331.000,00	321.149,90	114.531,06	35,66	114.531,06	35,66
14.1-Com Educação Infantil	168.000,00	163.607,20	51.780,79	31,65	51.780,79	31,65
14.2-Com Ensino Fundamental	163.000,00	157.542,70	62.750,27	39,83	62.750,27	39,83
15-TOTAL DAS DESPESAS DO FUNDEB(13+14)	2.608.000,00	2.888.209,15	2.266.135,90	78,46	2.266.135,90	78,46

DEDUÇÕES PARA FINS DE LIMITE DO FUNDEB

	VALOR
16-RESTOS A PAGAR INSCRITOS NO EXERCÍCIO SEM DISPONIBILIDADE FINANCEIRA DE RECURSOS DO FUNDEB	-
16.1 - FUNDEB 60%	-
16.2 - FUNDEB 40%	-
17-DESPESAS CUSTEADAS COM O SUPERÁVIT FINANCEIRO DO EXERCÍCIO ANTERIOR DO FUNDEB	-
17.1 - FUNDEB 60%	-
17.2 - FUNDEB 40%	-
18-TOTAL DAS DEDUÇÕES CONSIDERADAS PARA FINS DE LIMITE DO FUNDEB (16+17)	-

INDICADORES DO FUNDEB

	VALOR
19-TOTAL DAS DESPESAS DO FUNDEB PARA FINS DE LIMITE (15 - 18)	2.266.135,90
19.1-MÍNIMO DE 60% DO FUNDEB NA REMUNERAÇÃO DO MAGISTÉRIO COM EDUCAÇÃO INFANTIL E ENSINO FUNDAMENTAL ¹ (13-(16.1+17.1))/(11X100)%	98,23
19.2-MÁXIMO DE 40% EM DESPESA COM MDE, QUE NÃO REMUNERAÇÃO DO MAGISTÉRIO (14-(16.2+17.2))/(11X100)%	5,23
19.3-MÁXIMO DE 5% NÃO APLICADO NO EXERCÍCIO (100-(19.1+19.2))%	-3,45



O Município de Ibema/PR dá garantia da autenticidade deste documento, desde que visualizado através do site www.pibema.pr.gov.br - Certificado ICP - BRASIL

Prefeitura Municipal de Ibema - PR
Relatório Resumido da Execução Orçamentária
Demonstrativo das Receitas e Despesas com Manutenção e Desenvolvimento do Ensino - MDE
Orçamentos Fiscal e da Seguridade Social
Janeiro a Outubro 2015/Bimestre Setembro-Outubro

RREO - ANEXO VIII(LDB, art. 72) R\$ 1,00

CONTROLE DA UTILIZAÇÃO DE RECURSOS NO EXERCÍCIO SUBSEQUENTE

	VALOR
20-RECURSOS RECEBIDOS DO FUNDEB EM 2014 QUE NÃO FORAM UTILIZADOS	37.925,95
21-DESPESAS CUSTEADAS COM O SALDO DO ITEM 20 ATÉ O 1º TRIMESTRE DE 2015²	

MANUTENÇÃO E DESENVOLVIMENTO DO ENSINO - DESPESAS CUSTEADAS COM A RECEITA RESULTANTE DE IMPOSTOS E RECURSOS DO FUNDEB

	PREVISÃO INICIAL	PREVISÃO ATUALIZADA (a)	RECEITAS REALIZADAS	
			Até o Bimestre (b)	% (c)=(b/a)x100
RECEITAS COM AÇÕES TÍPICAS DE MDE	3.025.189,63	3.257.003,00	2.614.946,88	80,29
22-IMPOSTOS E TRANSFERÊNCIAS DESTINADAS A MDE [25% do 3]²				

DESPESAS COM AÇÕES TÍPICAS DE MDE

	DOTAÇÃO INICIAL	DOTAÇÃO ATUALIZADA (d)	DESPESAS EMPENHADAS		DESPESAS LIQUIDADAS	
			Até o Bimestre (e)	% (f)=(e/d)x100	Até o Bimestre (g)	% (h)=(g/d)x100
23-EDUCAÇÃO INFANTIL	1.502.500,00	1.703.982,25	1.356.171,86	79,59	1.356.171,86	79,59
23.1- Creche	1.502.500,00	1.703.982,25	1.356.171,86	79,59	1.356.171,86	79,59
23.1.1- Despesas Custeadas com Recursos do FUNDEB	1.331.000,00	1.434.649,90	1.119.117,39	78,01	1.119.117,39	78,01
23.1.2- Despesas Custeadas com Outros Recursos de Impostos	171.500,00	269.332,35	237.054,47	88,02	237.054,47	88,02
23.2- Pré-Escola	-	-	-	-	-	-
23.2.1- Despesas Custeadas com Recursos do FUNDEB	-	-	-	-	-	-
23.2.2- Despesas Custeadas com Outros Recursos de Impostos	-	-	-	-	-	-
24-ENSINO FUNDAMENTAL	1.805.500,00	2.371.918,35	1.940.318,40	81,80	1.940.318,40	81,80
24.1- Despesas Custeadas com Recursos do FUNDEB	1.277.000,00	1.453.559,25	1.147.018,51	78,91	1.147.018,51	78,91
24.2- Despesas Custeadas com Outros Recursos de Impostos	528.500,00	918.359,10	793.299,89	86,38	793.299,89	86,38
25-ENSINO MÉDIO	-	-	-	-	-	-
26-ENSINO SUPERIOR	70.000,00	70.000,00	70.000,00	100,00	70.000,00	100,00
27-ENSINO PROFISSIONAL NÃO INTEGRADO AO ENSINO REGULAR	-	-	-	-	-	-
28-OUTRAS	-	-	-	-	-	-
29-TOTAL DAS DESPESAS COM AÇÕES TÍPICAS DE MDE (23+24+25+26+27+28)	3.378.000,00	4.145.900,60	3.366.490,26	81,20	3.366.490,26	81,20



Prefeitura Municipal de Ibema - PR
Relatório Resumido da Execução Orçamentária
Demonstrativo das Receitas e Despesas com Manutenção e Desenvolvimento do Ensino - MDE
Orçamentos Fiscal e da Seguridade Social
Janeiro a Outubro 2015/Bimestre Setembro-Outubro

DEDUÇÕES/ADIÇÕES CONSIDERADAS PARA FINS DE LIMITE CONSTITUCIONAL	VALOR
RREO - ANEXO VIII(LDB, art. 72)	R\$ 1,00
30-RESULTADO LÍQUIDO DAS TRANSFERÊNCIAS DO FUNDEB = (12)	343.034,85
31-DESPESAS CUSTEADAS COM A COMPLEMENTAÇÃO DO FUNDEB NO EXERCÍCIO	-
32-RECEITA DE APLICAÇÃO FINANCEIRA DOS RECURSOS DO FUNDEB ATÉ O BIMESTRE = (50h)	10.164,27
33-DESPESAS CUSTEADAS COM O SUPERÁVIT FINANCEIRO, DO EXERCÍCIO ANTERIOR, DO FUNDEB	-
34-DESPESAS CUSTEADAS COM O SUPERÁVIT FINANCEIRO, DO EXERCÍCIO ANTERIOR DE OUTROS RECURSOS DE IMPOSTOS	-
35-RESTOS A PAGAR INSCRITOS NO EXERCÍCIO SEM DISPONIBILIDADE FINANCEIRA DE RECURSOS DE IMPOSTOS VINCULADOS AO ENSINO 4	-
36-CANCELAMENTO, NO EXERCÍCIO, DE RESTOS A PAGAR INSCRITOS COM DISPONIBILIDADE FINANCEIRA DE RECURSOS DE IMPOSTOS VINCULADOS AO ENSINO = (46g)	-
37-TOTAL DAS DEDUÇÕES CONSIDERADAS PARA FINS DE LIMITE CONSTITUCIONAL [30+31+32+33+34+35+36]	353.199,12
38-TOTAL DAS DESPESAS PARA FINS DE LIMITE [(23+24) -(37)]	2.943.291,14
39-MÍNIMO DE 25% DAS RECEITAS RESULTANTES DE IMPOSTOS EM MDE 5 [(38)/(31x100)]%	28,14

OUTRAS INFORMAÇÕES PARA CONTROLE

OUTRAS DESPESAS CUSTEADAS COM RECEITAS ADICIONAIS PARA FINANCIAMENTO DO ENSINO	DOTAÇÃO INICIAL	DOTAÇÃO ATUALIZADA (d)	DESPESAS EMPENHADAS		DESPESAS LIQUIDADAS	
			Até o Bimestre (e)	% (f)=(e)/d)x100	Até o Bimestre (g)	% (h)=(g)/d)x100
40-DESPESAS CUSTEADAS COM A APLICAÇÃO FINANCEIRA DE OUTROS RECURSOS DE IMPOSTOS VINCULADOS AO ENSINO	-5.574,00	-	-	-	-	-
41-DESPESAS CUSTEADAS COM A CONTRIBUIÇÃO SOCIAL DO SALÁRIO EDUCAÇÃO	60.000,00	122.734,22	103.490,32	84,32	103.490,32	84,32
42-DESPESAS CUSTEADAS COM OPERAÇÕES DE CRÉDITO	-	-	-	-	-	-
43-DESPESAS CUSTEADAS COM OUTRAS RECEITAS PARA FINANCIAMENTO DO ENSINO	200.000,00	238.310,10	88.320,77	37,06	88.320,77	37,06
44-TOTAL DAS OUTRAS DESPESAS CUSTEADAS COM RECEITAS ADICIONAIS PARA FINANCIAMENTO DO ENSINO (40+41+42+43)	260.000,00	361.044,32	191.811,09	53,13	191.811,09	53,13
45-TOTAL GERAL DAS DESPESAS COM MDE (29+44)	3.638.000,00	4.506.944,92	3.558.301,35	78,95	3.558.301,35	78,95
RESTOS A PAGAR INSCRITOS COM DISPONIBILIDADE FINANCEIRA DE RECURSOS DE IMPOSTOS VINCULADOS AO ENSINO						
46-RESTOS A PAGAR DE DESPESAS COM MDE						
46.1-EXECUTADAS COM RECURSOS DE IMPOSTOS VINCULADOS AO ENSINO						
46.2-EXECUTADAS COM RECURSOS DO FUNDEB						

SALDO ATÉ O BIMESTRE CANCELADO EM 2015 (g)



Prefeitura Municipal de Ibema - PR
Relatório Resumido da Execução Orçamentária
Demonstrativo das Receitas e Despesas com Manutenção e Desenvolvimento do Ensino - MDE
Orçamentos Fiscal e da Seguridade Social
Janeiro a Outubro 2015/Bimestre Setembro-Outubro

REEXO - ANEXO VIII(LDB, art. 72)	FLUXO FINANCEIRO DOS RECURSOS DO FUNDEB	VALOR	R\$ 1,00
47-SALDO FINANCEIRO EM 31 DE DEZEMBRO DE 2014		37.925,95	
48-(+)-INGRESSO DE RECURSOS ATÉ O BIMESTRE		2.180.301,77	
49-(-)-PAGAMENTOS EFETUADOS ATÉ O BIMESTRE		2.228.391,99	
49.1-Orçamentário do Exercício		2.228.391,99	
49.2- Restos a Pagar		-	
50-(+)-RECEITA DE APLICAÇÃO FINANCEIRA DOS RECURSOS ATÉ O BIMESTRE		10.164,27	
51-(-)-SALDO FINANCEIRO NO EXERCÍCIO ATUAL		-	

FONTE: PRONIM RF - Responsabilidade Fiscal, 30/Nov/2015, 07h e 52m.


¹Limites mínimos anuais a serem cumpridos no encerramento do exercício.

²Art. 21, § 2º, Lei 11.494/2007: "Até 5% dos recursos recebidos à conta dos Fundos, inclusive relativos à complementação da União recebidos nos termos do § 1º do art. 6º desta Lei, poderão ser utilizados no 1º trimestre do exercício imediatamente subsequente, mediante abertura de crédito adicional."


³Caput do artigo 212 da CF/1988.

⁴Os valores referentes à parcela dos Restos a Pagar inscritos sem disponibilidade financeira vinculada à educação deverão ser informados somente no RREO do último bimestre do exercício.

⁵Limites mínimos anuais a serem cumpridos no encerramento do exercício, no âmbito de atuação prioritária, conforme LDB, art.121.V.


Rodrigo Scaiolin
Contador
CRC nº PR-047066/O-4


Paulo Luiz Pissinatti
PREFEITO


Yvanete E. Kemerich Gonçalves
MUNICÍPIO DE IBEMA
Controle Interno



Prefeitura Municipal de Ibema-PR
Relatório Resumido da Execução Orçamentária
DEMONSTRATIVO DAS RECEITAS E DESPESAS COM AÇÕES E SERVIÇOS PÚBLICOS DE SAÚDE
Orçamentos Fiscal e da Seguridade Social
Janeiro a Outubro 2015/Bimestre Setembro-Outubro

RREO - ANEXO 12 (LC 141/2012, art. 35)

R\$ 1,00

RECEITAS PARA APURAÇÃO DA APLICAÇÃO EM AÇÕES E SERVIÇOS PÚBLICOS DE SAÚDE	PREVISÃO INICIAL	PREVISÃO ATUALIZADA (a)	RECEITAS REALIZADAS	
			Até o Bimestre (b)	% (b/a) x 100
RECEITA DE IMPOSTOS LÍQUIDA (I)	1.019.200,00	1.113.883,68	1.186.796,78	106,55
Imposto Predial e Territorial Urbano - IPTU	264.700,00	289.290,63	258.053,94	89,41
Imposto sobre Transmissão de Bens Intervivos - ITBI	60.000,00	65.574,00	188.126,24	286,89
Imposto sobre Serviços de Qualquer Natureza - ISS	520.000,00	568.308,00	526.911,56	92,72
Imposto de Renda Retido na Fonte - IRRF	97.500,00	106.557,75	187.611,92	176,07
Imposto Territorial Rural - ITR	-	-	-	-
Multa, Juros de Mora e Outros Encargos dos Impostos	5.000,00	5.464,50	2.370,60	43,38
Dívida Ativa dos Impostos	45.000,00	49.180,50	15.292,53	31,09
Multas, Juros de Mora e Outros Encargos da Dívida Ativa	27.000,00	29.508,30	7.829,99	26,53
RECEITA DE TRANSFERÊNCIAS CONSTITUCIONAIS E LEGAIS (II)	10.402.500,00	11.368.892,25	9.186.346,67	80,80
Cota-Parte FPM	7.000.000,00	7.650.300,00	6.045.898,94	79,03
Cota-Parte ITR	52.500,00	57.377,25	67.890,34	118,32
Cota-Parte IPVA	250.000,00	278.225,00	426.100,94	155,95
Cota-Parte ICMS	3.000.000,00	3.278.700,00	2.585.529,74	78,86
Cota-Parte IPI-Exportação	65.000,00	71.038,50	40.181,10	56,56
Compensações Financeiras Provenientes de Impostos e Transferências Constitucionais	35.000,00	38.251,50	20.745,61	54,23
Desoneração ICMS (LC 87/96)	35.000,00	38.251,50	20.745,61	54,23
Outras	-	-	-	-
TOTAL DAS RECEITAS PARA APURAÇÃO DA APLICAÇÃO EM AÇÕES E SERVIÇOS PÚBLICOS DE SAÚDE (III) = I + II	11.421.700,00	12.482.775,93	10.373.143,45	83,10

RECEITAS ADICIONAIS PARA FINANCIAMENTO DA SAÚDE	PREVISÃO INICIAL	PREVISÃO ATUALIZADA (c)	RECEITAS REALIZADAS	
			Até o Bimestre (d)	% (d/c) x 100
TRANSFERÊNCIA DE RECURSOS DO SISTEMA ÚNICO DE SAÚDE-SUS	3.050.000,00	3.377.061,00	3.109.048,22	92,06
Provenientes da União	450.000,00	491.805,00	351.539,24	71,48
Provenientes dos Estados	40.000,00	43.716,00	577.207,21	1.320,36
Provenientes de Outros Municípios	2.600.000,00	2.841.540,00	2.180.301,77	76,73
Outras Receitas do SUS	-	-	-	-
TRANSFERÊNCIAS VOLUNTÁRIAS	-	-	-	-
RECEITAS DE OPERAÇÕES DE CRÉDITO VINCULADAS À SAÚDE	-	-	-	-
OUTRAS RECEITAS PARA FINANCIAMENTO DA SAÚDE	272.700,00	389.195,79	304.489,12	78,24
TOTAL RECEITAS ADICIONAIS PARA FINANCIAMENTO DA SAÚDE	3.362.700,00	3.766.256,79	3.413.537,34	90,63

DESPESAS COM SAÚDE (Por Grupo de Natureza da Despesa)	DOTAÇÃO INICIAL	DOTAÇÃO ATUALIZADA (e)	DESPESAS EMPENHADAS		DESPESAS LIQUIDADAS	
			Até o Bimestre (f)	% (f/e) x 100	Até o Bimestre (g)	% (g/e) x 100
Pessoal e Encargos Sociais	1.739.405,00	2.057.173,43	1.510.158,51	73,41	1.510.158,51	73,41
Juros e Encargos da Dívida	-	-	-	-	-	-
Outras Despesas Correntes	1.773.175,61	2.034.461,70	1.454.865,61	71,51	1.382.589,80	67,96
DESPESAS DE CAPITAL	38.251,50	101.428,53	15.808,73	15,59	15.808,73	15,59
Investimentos	38.251,50	101.428,53	15.808,73	15,59	15.808,73	15,59
Inversões Financeiras	-	-	-	-	-	-
Amortização da Dívida	-	-	-	-	-	-
TOTAL DAS DESPESAS COM SAÚDE (IV)	3.550.832,11	4.193.063,66	2.980.832,85	71,09	2.908.557,04	69,37



Prefeitura Municipal de Ibema-PR
Relatório Resumido da Execução Orçamentária
DEMONSTRATIVO DAS RECEITAS E DESPESAS COM AÇÕES E SERVIÇOS PÚBLICOS DE SAÚDE
Orçamentos Fiscal e da Seguridade Social
Janeiro a Outubro 2015/Bimestre Setembro-Outubro

RREO - ANEXO 12 (LC 141/2012, art. 35)

R\$ 1,00

DESPESAS COM SAÚDE NÃO COMPUTADAS PARA FINS DE APURAÇÃO DO PERCENTUAL MÍNIMO	DOTAÇÃO INICIAL	DOTAÇÃO ATUALIZADA	DESPESAS EMPENHADAS		DESPESAS LIQUIDADAS	
			Até o Bimestre (h)	% (h/V f) x 100	Até o Bimestre (i)	% (i/V g) x 100
DESPESAS COM INATIVOS E PENSIONISTAS	-	-	-	-	-	-
DESPESA COM ASSISTÊNCIA À SAÚDE QUE NÃO ATENDE AO PRINCÍPIO DE ACESSO UNIVERSAL	-	-	-	-	-	-
DESPESAS CUSTEADAS COM OUTROS RECURSOS	797.051,97	1.222.175,74	509.266,93	17,08	500.855,38	17,22
Recursos de Transferência do Sistema Único de Saúde - SUS	797.051,97	1.222.175,74	509.266,93	17,08	500.855,38	17,22
Recursos de Operações de Crédito	-	-	-	-	-	-
Outros Recursos	-	-	-	-	-	-
OUTRAS AÇÕES E SERVIÇOS NÃO COMPUTADOS	-	-	-	-	-	-
RESTOS A PAGAR NÃO PROCESSADOS INSCRITOS INDEVIDAMENTE NO EXERCÍCIO SEM DISPONIBILIDADE FINANCEIRA*	-	-	-	-	-	-
DESPESAS CUSTEADAS COM DISPONIBILIDADE DE CAIXA VINCULADA AOS RESTOS A PAGAR CANCELADOS*	-	-	-	-	-	-
DESPESAS CUSTEADAS COM RECURSOS VINCULADOS À PARCELA DO PERCENTUAL MÍNIMO QUE NÃO FOI APLICADA EM AÇÕES E SERVIÇOS DE SAÚDE EM EXERCÍCIOS ANTERIORES*	-	-	-	-	-	-
TOTAL DAS DESPESAS COM NÃO COMPUTADAS (V)	797.051,97	1.222.175,74	509.266,93	17,08	500.855,38	17,22
TOTAL DAS DESPESAS COM AÇÕES E SERVIÇOS PÚBLICOS DE SAÚDE (VI) = (IV - V)	2.753.780,14	2.970.887,92	2.471.565,92	82,92	2.407.701,66	82,78
PERCENTUAL DE APLICAÇÃO EM AÇÕES E SERVIÇOS PÚBLICOS DE SAÚDE SOBRE A RECEITA DE IMPOSTOS LÍQUIDA E TRANSFERÊNCIAS CONSTITUCIONAIS E LEGAIS (VII%) = (VII / III b x 100) - LIMITE CONSTITUCIONAL 15% 4 e 5						23,21
VALOR REFERENTE À DIFERENÇA ENTRE O VALOR EXECUTADO E O LIMITE MÍNIMO CONSTITUCIONAL (VII - (25 x III b) / 100) 6						851.730,14
EXECUÇÃO DE RESTOS A PAGAR NÃO PROCESSADOS INSCRITOS COM DISPONIBILIDADE DE CAIXA	INSCRITOS	CANCELADOS/ PRESCRITOS	PAGOS	A PAGAR	PARCELA CONSIDERADA NO LIMITE	
Total	-	-	-	-	-	
CONTROLE DOS RESTOS A PAGAR CANCELADOS OU PRESCRITOS PARA FINS DE APLICAÇÃO DA DISPONIBILIDADE DE CAIXA CONFORME ARTIGO 24, §1º e 2º	RESTOS A PAGAR CANCELADOS OU PRESCRITOS					
	Saldo Inicial	Despesas custeadas no exercício de referência (j)		Saldo Final (não aplicado)		
	Restos a Pagar Cancelados ou Prescritos em 2014	119.233,69	-		119.233,69	
Total (VIII)	119.233,69	-		119.233,69		
CONTROLE DO VALOR REFERENTE AO PERCENTUAL MÍNIMO NÃO CUMPRIDO EM EXERCÍCIOS ANTERIORES PARA FINS DE APLICAÇÃO DOS RECURSOS VINCULADOS CONFORME ARTIGOS 25 E 26	LIMITE NÃO CUMPRIDO					
	Saldo Inicial	Despesas custeadas no exercício de referência (k)		Saldo Final (não aplicado)		
	Diferença de limite não cumprido em 2014	1.705.940,18	-		1.705.940,18	
Total (IX)	1.705.940,18	-		1.705.940,18		



Prefeitura Municipal de Ibema-PR
Relatório Resumido da Execução Orçamentária
DEMONSTRATIVO DAS RECEITAS E DESPESAS COM AÇÕES E SERVIÇOS PÚBLICOS DE SAÚDE
Orçamentos Fiscal e da Seguridade Social
Janeiro a Outubro 2015/Bimestre Setembro-Outubro

RRRO - ANEXO 12 (LC 141/2012, art. 33)

R\$ 1,00

DESPESAS COM SAÚDE (Por Subfunção)	DOTAÇÃO INICIAL	DOTAÇÃO ATUALIZADA	DESPESAS EMPENHADAS		DESPESAS LIQUIDADAS	
			Até o Bimestre (l)	% (l/Total l) x 100	Até o Bimestre (m)	% (m/Total m) x 100
Atenção Básica	2.627.331,61	2.902.955,68	2.104.276,95	70,59	2.090.931,56	71,89
Assistência Hospitalar e Ambulatorial	783.609,30	1.065.029,71	749.406,82	25,14	690.476,40	23,74
Suporte Profilático e Terapêutico	-	-	-	-	-	-
Vigilância Sanitária	63.888,20	78.525,27	29.862,10	1,00	29.852,10	1,03
Vigilância Epidemiológica	76.503,00	146.553,00	97.286,98	3,26	97.286,98	3,34
Alimentação e Nutrição	-	-	-	-	-	-
Outras Subfunções	-	-	-	-	-	-
TOTAL	3.550.832,11	4.193.063,66	2.980.832,85	100,00	2.908.557,04	100,00

FONTE: PRONIM RF - Responsabilidade Fiscal, 30/Nov/2015, 07h e 54m.

¹ Essa linha apresentará valor somente no Relatório Resumido da Execução Orçamentária do último bimestre do exercício


² O valor apresentado na intercessão com a coluna "h" ou a coluna "h+i" (último bimestre) deverá ser o mesmo apresentado no "total j".

³ O valor apresentado na intercessão com a coluna "h" ou a coluna "h+i" (último bimestre) deverá ser o mesmo apresentado no "total k".

⁴ Limite anual mínimo a ser cumprido no encerramento do exercício.

⁵ Durante o exercício esse valor servirá para o monitoramento previsto no art. 23 da LC 141/2012.

⁶ No último bimestre, será utilizada a fórmula $[V/(h+i) - (15 \times l/100)]$.


Rodrigo Scatolin
Contador
CRC nº PR-047066/O-4


Paulo Luiz Pauzeiro
PREFEITO


Manoel E. Kemmrich Gonçalves
MUNICÍPIO DE IBEMA
Controle Interno