



Município de Ibema  
Secretaria Municipal de Administração  
Av. Ney Euyrson Napoli, 1426 - CEP: 85478-000  
Gestão 2013/2016  
<http://www.pibema.pr.gov.br>



## MUNICÍPIO DE IBEMA

Rua: Lino Beno Lenz nº 812 CEP: 85.478-000

Lei Federal nº 8.742/93

Lei Estadual nº 9.177/95

Lei Municipal nº 044/2014

### RESOLUÇÃO Nº 001/2016

**SUMULA:** Aprovação do Relatório do 3º Quadrimestre de Gestão Municipal de Assistência Social, setembro a dezembro 2015. e dá outras providências.


O Conselho Municipal de Assistência Social – CMAS de Ibema, em conformidade com a Lei 044/2013, representada por sua **Presidente Aline Regina dos Santos**, no uso de suas atribuições legais e em obediência ao previsto no artigo 9º do seu Regimento Interno, vem tornar público, que considerando as deliberações dos conselheiros em reunião no dia **28 de Janeiro de 2016**, às 14:00 horas, realizada na Secretaria de Bem Estar Social, no Município de Ibema, situada a Rua: Lino Beno Lenz, nº. 812, Centro.

#### RESOLVE:

**Art. 1º.** Aprovar o Relatório do 3º Quadrimestre de Gestão Municipal da Política de Assistência Social / setembro a dezembro 2015.

**Art. 2º.** Esta Resolução entrará em vigor na data de sua publicação, ficando revogada a disposição contrária.

Ibema, 28 de Janeiro de 2016.

  
**Aline Regina dos Santos**  
Presidente do CMAS

Homologo a presente Deliberação, nos termos do **artigo 9º** do regimento Interno do Conselho Municipal de Assistência Social.  
Publique-se

Ibema, 28 de Janeiro de 2016.

  
**Paulo Luiz Pauwelz**  
Prefeito do Município de Ibema



## MUNICÍPIO DE IBEMA

Rua: Lino Beno Lenz nº 812 CEP: 85.478-000

Lei Federal nº 8.742/93

Lei Estadual nº 9.177/95

Lei Municipal nº 044/2014

### RESOLUÇÃO Nº 002/2016

**SUMULA:** Aprovação do Calendário de Reuniões Ordinárias referente a 2016, e dá outras providências.

O Conselho Municipal de Assistência Social – CMAS de Ibema, em conformidade com a Lei 044/2013, representada por sua **Presidente Aline Regina dos Santos**, no uso de suas atribuições legais e em obediência ao previsto no artigo 9º do seu Regimento Interno, vem tornar público, que considerando as deliberações dos conselheiros em reunião no dia **28 de Janeiro de 2016**, as 14:00 horas, realizada na Secretaria de Bem Estar Social, no Município de Ibema, situada a Rua: Lino Beno Lenz, nº. 812, Centro.

#### RESOLVE:

**Art. 1º.** Aprovação do Calendário de Reuniões Ordinárias referente a 2016, e dá outras providências.

**Art. 2º.** Esta Resolução entrará em vigor na data de sua publicação, ficando revogada a disposição contrária.

Ibema, 28 de Janeiro de 2016.

**Aline Regina dos Santos**  
Presidente do CMAS

Homologo a presente Deliberação, nos termos do **artigo 9º** do regimento Interno do Conselho Municipal de Assistência Social.

Publique-se

Ibema, 28 de Janeiro de 2016.

**Paulo Luiz Pauwelz**  
Prefeito do Município de Ibema



## MUNICÍPIO DE IBEMA

Rua: Lino Beno Lenz nº 812 CEP: 85.478-000

Lei Federal nº 8.742/93

Lei Estadual nº 9.177/95

Lei Municipal nº 044/2013

### CRONOGRAMA DE REUNIÕES ORDINÁRIAS 2016

DATA	LOCAL	HORARIO
28/01/2016	Sala de Reuniões da Secretaria	14:00
25/02/2016	Sala de Reuniões da Secretaria	14:00
31/03/2016	Sala de Reuniões da Secretaria	14:00
28/04/2016	Sala de Reuniões da Secretaria	14:00
25/05/2016	Sala de Reuniões da Secretaria	14:00
30/06/2016	Sala de Reuniões da Secretaria	14:00
28/07/2016	Sala de Reuniões da Secretaria	14:00
25/08/2016	Sala de Reuniões da Secretaria	14:00
29/09/2016	Sala de Reuniões da Secretaria	14:00
27/10/2016	Sala de Reuniões da Secretaria	14:00
24/11/2016	Sala de Reuniões da Secretaria	14:00
29/12/2016	Sala de Reuniões da Secretaria	14:00

OBS: Rua Lino Beno Lenz, nº812, Centro, SALA DE REUNIÃO DA  
SECRETARIA EXECUTIVA.



O Município de Ibema/PR dá garantia da autenticidade deste documento, desde que visualizado através do site www.pibema.pr.gov.br - Certificado ICP - BRASIL

Prefeitura Municipal de Ibema-PR  
Relatório Resumido da Execução Orçamentária  
**Balanco Orçamentário**  
Orçamentos Fiscal e da Seguridade Social  
Janeiro a Dezembro 2015/Bimestre Novembro-Dezembro

RECEITAS	PREVISÃO		PREVISÃO ATUALIZADA (a)	RECEITAS REALIZADAS			SALDO (a-c)	
	INICIAL	ADICIONAL		No Bimestre (b)	% (b/a)	Até o Bimestre (c)		% (c/a)
<b>RECEITAS (EXCETO INTRA-ORÇAMENTÁRIAS)(I)</b>	<b>14.010.000,00</b>		<b>17.295.887,44</b>	<b>18,63</b>	<b>16.851.374,42</b>	<b>97,43</b>	<b>444.513,02</b>	
<b>RECEITAS CORRENTES</b>	<b>14.010.000,00</b>		<b>15.947.383,56</b>	<b>18,91</b>	<b>15.719.353,51</b>	<b>98,57</b>	<b>228.030,05</b>	
RECEITA TRIBUTÁRIA	1.080.000,00		1.250.543,95	19,41	1.583.228,11	126,60	-332.684,16	
IMPOSTOS	942.200,00		1.044.711,36	19,94	1.389.643,15	131,10	-324.931,79	
TAXAS	101.300,00		165.361,39	19,43	189.772,06	114,76	-24.410,67	
CONTRIBUIÇÃO DE MELHORIA	36.500,00		40.471,20	5,54	23.812,90	58,84	16.658,30	
RECEITA PATRIMONIAL	45.300,00		61.036,03	52,34	192.529,56	315,44	-131.493,53	
RECEITAS DE VALORES MOBILIÁRIOS	45.300,00		61.036,03	52,34	192.529,56	315,44	-131.493,53	
RECEITA DE SERVIÇOS	277.000,00		307.137,60	14,86	253.776,13	82,63	53.361,47	
TRANSFERÊNCIAS CORRENTES	12.448.200,00		14.151.812,38	18,84	13.533.196,28	95,63	618.616,10	
TRANSFERÊNCIAS INTERGOVERNAMENTAIS	12.365.500,00		14.060.114,62	18,96	13.533.196,28	96,25	526.918,34	
TRANSFERÊNCIAS DE CONVÊNIO	82.700,00		91.697,76	-	-	-	91.697,76	
OUTRAS RECEITAS CORRENTES	159.500,00		176.853,60	16,03	156.623,43	88,56	20.230,17	
MULTAS E JUROS DE MORA	43.500,00		48.232,80	11,04	51.455,70	106,68	-3.222,90	
INDENIZACÕES E RESTITUIÇÕES	-		6.835,37	-	33.231,25	-	-33.231,25	
RECEITA DA DIVATIVA	116.000,00		128.620,80	11,81	43.258,31	33,63	85.362,49	
RECEITAS DIVERSAS	-		1.000,00	-	28.678,17	-	-28.678,17	
<b>RECEITAS DE CAPITAL</b>	<b>-</b>	<b>-</b>	<b>1.348.503,88</b>	<b>15,36</b>	<b>1.132.020,91</b>	<b>83,95</b>	<b>216.482,97</b>	
OPERAÇÕES DE CRÉDITO	-	1.000.000,00	1.000.000,00	-	-	-	1.000.000,00	
OPERAÇÕES DE CRÉDITO INTERNAS	-	1.000.000,00	1.000.000,00	-	-	-	1.000.000,00	
ALIENAÇÃO DE BENS	-	48.503,88	48.503,88	-	87.945,00	181,32	-39.441,12	
ALIENAÇÃO DE BENS MÓVEIS	-	48.503,88	48.503,88	-	87.945,00	181,32	-39.441,12	
TRANSFERÊNCIAS DE CAPITAL	-	300.000,00	300.000,00	69,06	1.044.075,91	348,03	-744.075,91	
TRANSFERÊNCIAS INTERGOVERNAMENTAIS	-	300.000,00	300.000,00	-	300.150,38	100,05	-150,38	
TRANSFERÊNCIAS DE CONVÊNIO	-	-	207.187,50	-	743.925,53	-	-743.925,53	



Prefeitura Municipal de Ibema-PR  
Relatório Resumido da Execução Orçamentária  
Balço Orçamentário  
Orçamentos Fiscal e da Seguridade Social

Janeiro a Dezembro 2015/Bimestre Novembro-Dezembro

RREO - ANEXO (LRF, Art. 52, inciso I, alíneas "a", e "b" do inciso II e §1º)

R\$ 1,00

RECEITAS	PREVISÃO INICIAL	PREVISÃO ATUALIZADA	RECEITAS REALIZADAS			%	%	SALDO
			No Bimestre	Até o Bimestre				
	(a)	(b)	(b/a)	(c)	(c/a)	(c/a)	(a-c)	
<b>RECEITAS (INTRA-ORÇAMENTÁRIAS)(II)</b>								
SUBTOTAL DAS RECEITAS(III)=(II+IV)	14.010.000,00	17.295.887,44	3.222.228,65	16.851.374,42	97,43	97,43	444.513,02	
<b>OPERAÇÕES DE CRÉDITO-REFINANCIAMENTO(IV)</b>								
Operações de Crédito Internas	-	-	-	-	-	-	-	
Mobiliária	-	-	-	-	-	-	-	
Contratual	-	-	-	-	-	-	-	
Operações de Crédito Externas	-	-	-	-	-	-	-	
Mobiliária	-	-	-	-	-	-	-	
Contratual	-	-	-	-	-	-	-	
SUBTOTAL COM REFINANCIAMENTO(V)=(III+V)	14.010.000,00	17.295.887,44	3.222.228,65	16.851.374,42	97,43	97,43	444.513,02	
DÉFICIT(VI)	-	-	-	-	-	-	-	
TOTAL(VII)=(IV+VI)	14.010.000,00	17.295.887,44	3.222.228,65	16.851.374,42	97,43	97,43	444.513,02	
<b>SALDOS DE EXERCÍCIOS ANTERIORES</b>								
(UTILIZADOS PARA CRÉDITOS ADICIONAIS)								
Superávit Financeiro	-	-	-	1.094.639,19	-	-	-	
Reabertura de Créditos Adicionais	-	-	-	1.094.639,19	-	-	-	



Prefeitura Municipal de Ibema-PR  
Relatório Resumido da Execução Orçamentária  
Balanço Orçamentário  
Orçamentos Fiscal e da Seguridade Social

Janeiro a Dezembro 2015/Bimestre Novembro-Dezembro

RREO - ANEXO (LRF, Art.52, inciso I, alíneas "a", e "b" do inciso II e §1º)

R\$ 1,00

DESPESAS	DOTAÇÃO INICIAL (d)	DOTAÇÃO ATUALIZADA (e)	DESPESAS EMPENHADAS (f)		SALDO (g)=(e-f)	DESPESAS LIQUIDADAS (h)		SALDO (i)=(e-h)	DESPESAS PAGAS ATÉ O BIMESTRE (j)	INSCRITAS EM RESTOS A PAGAR NÃO PROCESSADOS (k)
			No Bimestre	Até o Bimestre		No Bimestre	Até o Bimestre			
DESPESAS (EXCETO INTRA-ORÇAMENTÁRIAS)(VIII)	14.010.000,00	18.410.526,75	3.437.431,56	15.853.094,00	2.557.432,75	3.136.599,37	15.513.227,92	2.897.298,83	15.257.047,90	339.866,08
DESPESAS CORRENTES	13.241.355,00	16.278.772,65	3.015.124,25	14.921.251,99	1.357.520,66	3.033.215,06	14.900.308,91	1.378.463,74	14.644.128,89	-143.879,04
PESSOAL E ENCARGOS SOCIAIS	7.214.360,00	9.231.527,53	2.060.035,53	8.830.946,44	400.581,09	2.060.035,53	8.830.946,44	400.581,09	8.727.634,84	-103.861,26
JUROS E ENCARGOS DA DÍVIDA	165.000,00	183.027,93	31.124,57	183.027,93	-	31.124,57	183.027,93	-	183.027,93	-
OUTRAS DESPESAS CORRENTES	5.861.995,00	6.864.217,19	923.964,15	5.907.277,62	956.939,57	942.054,96	5.886.334,54	977.882,65	5.733.466,12	-40.017,78
DESPESAS DE CAPITAL	698.645,00	2.131.754,10	422.307,31	931.842,01	1.199.917,09	103.384,31	612.919,01	1.518.835,09	612.919,01	310.573,36
INVESTIMENTOS	253.645,00	1.652.701,03	366.296,23	452.788,94	1.199.917,09	47.373,23	133.865,94	1.518.835,09	133.865,94	317.133,00
AMORTIZAÇÃO DA DÍVIDA / REFINANCIAMENTO DA DÍVIDA	445.000,00	479.053,07	56.011,08	479.053,07	-	56.011,08	479.053,07	-	479.053,07	-6.559,64
RESERVA DE CONTINGÊNCIA	70.000,00	-	-	-	-	-	-	-	-	-
RESERVA DO RPPS	-	-	-	-	-	-	-	-	-	-
DESPESAS (INTRA-ORÇAMENTÁRIAS)(IX)	-	-	-	-	-	-	-	-	-	-
SUBTOTAL DAS DESPESAS(XVIII+X)	14.010.000,00	18.410.526,75	3.437.431,56	15.853.094,00	2.557.432,75	3.136.599,37	15.513.227,92	2.897.298,83	15.257.047,90	339.866,08
AMORTIZAÇÃO DA DÍVIDA/REFINANCIAMENTO(XI)	-	-	-	-	-	-	-	-	-	-
Amortização da Dívida Interna	-	-	-	-	-	-	-	-	-	-
Dívida Mobiliária	-	-	-	-	-	-	-	-	-	-
Outras Dívidas	-	-	-	-	-	-	-	-	-	-
Amortização da Dívida Externa	-	-	-	-	-	-	-	-	-	-
Dívida Mobiliária	-	-	-	-	-	-	-	-	-	-
Outras Dívidas	-	-	-	-	-	-	-	-	-	-
SUBTOTAL C/ REFINANCIAMENTO(XII)=(XI+X)	14.010.000,00	18.410.526,75	3.437.431,56	15.853.094,00	2.557.432,75	3.136.599,37	15.853.094,00	2.557.432,75	15.257.047,90	15.853.094,00
SUPERÁVIT(XIII)	-	-	-	-	-	-	998.280,42	-	-	-
TOTAL(XIV)=(XIII+XIII)	14.010.000,00	18.410.526,75	3.437.431,56	15.853.094,00	2.557.432,75	3.136.599,37	16.851.374,42	2.557.432,75	15.257.047,90	-998.280,42

Fonte: PRONIM RF - Responsabilidade Fiscal, 05/Jan/2016, 09h e 04m.

Nota: Durante o exercício, somente as despesas liquidadas são consideradas executadas. No encerramento do exercício, as despesas não liquidadas inscritas em restos a



Prefeitura Municipal de Ibema-PR  
Relatório Resumido da Execução Orçamentária

**Balanco Orçamentário**

Orçamentos Fiscal e da Seguridade Social

Janeiro a Dezembro 2015/Bimestre Novembro-Dezembro


RREO - ANEXO II (RF, Art.52, inciso I, alíneas "a" e "b" do inciso II e §1º)

R\$ 1,00

pagar não processados são também consideradas executadas. Dessa forma, para maior transparência, as despesas executadas estão segregadas em:

- Despesas liquidadas, consideradas aquelas em que houve a entrega do material ou serviço, nos termos do art. 63 da Lei 4.320/64;
- Despesas empenhadas mas não liquidadas, inscritas em Restos a Pagar não processados, consideradas liquidadas no encerramento do exercício, por força do art.35, inciso II da Lei 4.320/64.

  
**Paulo Luiz Pimenta**  
PREFEITO

  
**Rodrigo Scavolin**  
Contador  
CRC nº PR-047066/O-4

  
**Vaniuz E. Henriques Gonçalves**  
MUNICÍPIO DE IBEMA  
Controle Interno



O Município de Ibema/PR dá garantia da autenticidade deste documento, desde que visualizado através do site www.pibema.pr.gov.br - Certificado ICP - BRASIL

Prefeitura Municipal de Ibema - PR  
Relatório Resumido de Execução Orçamentária  
**Demonstrativo da Execução das Despesas por Função/Subfunção**  
Orçamento Fiscal e da Seguridade Social  
Janeiro a Dezembro 2015/Bimestre Novembro-Dezembro

FUNÇÃO/SUBFUNÇÃO	Dotação Inicial	Dotação Atualizada	Despesas Empenhadas		SALDO (c)=(a-b)	Despesas Liquidadas		SALDO (e)=(a-d)	Inscritas em Restos a Pagar Não Processados (f)		
			No Bimestre	Até o Bimestre (b)		% (b/total b)	No Bimestre			Até o Bimestre (d)	% (d/total d)
<b>DESPESAS(EXCETO INTRA-ORÇAMENTÁRIAS)(I)</b>	<b>14.010.000,00</b>	<b>18.410.526,75</b>	<b>3.437.431,56</b>	<b>15.853.094,00</b>	<b>2.557.432,75</b>	<b>15.513.227,92</b>	<b>3.136.599,37</b>	<b>15.853.094,00</b>	<b>339.866,08</b>		
Legislativa	726.000,00	841.543,40	167.998,04	825.375,62	16.167,78	825.375,62	167.998,04	16.167,78	0,00		
Ação Legislativa	726.000,00	841.543,40	167.998,04	825.375,62	16.167,78	825.375,62	167.998,04	16.167,78	0,00		
Administração	1.470.500,00	1.837.987,37	353.643,85	1.803.245,04	34.742,33	1.803.049,04	359.075,18	34.938,33	196,00		
Planejamento e Orçamento	101.500,00	115.723,45	22.077,54	115.723,45	0,00	115.723,45	22.077,54	0,00	0,00		
Administração Geral	1.320.000,00	1.654.385,12	317.796,89	1.619.642,79	34.742,33	1.619.446,79	323.228,22	34.938,33	196,00		
Controle Interno	49.000,00	67.878,80	13.769,42	67.878,80	0,00	67.878,80	13.769,42	0,00	0,00		
Defesa Nacional	55.000,00	53.217,50	11.604,45	53.217,50	0,00	53.217,50	11.604,45	0,00	0,00		
Defesa Terrestre	55.000,00	53.217,50	11.604,45	53.217,50	0,00	53.217,50	11.604,45	0,00	0,00		
Assistência Social	1.207.200,00	1.229.904,45	219.408,57	1.081.132,86	148.771,59	1.064.833,84	203.935,94	165.070,61	16.299,02		
Assistência à Criança e ao Adolescente	305.000,00	235.088,44	34.216,86	227.001,69	8.086,75	34.721,72	34.721,72	8.154,75	68,00		
Assistência Comunitária	902.200,00	994.816,01	185.191,71	854.131,17	140.684,84	169.214,22	169.214,22	156.915,86	16.231,02		
Previdência Social	12.000,00	10.244,00	2.364,00	10.244,00	0,00	10.244,00	2.364,00	0,00	0,00		
Previdência do Regime Estatutário	12.000,00	10.244,00	2.364,00	10.244,00	0,00	10.244,00	2.364,00	0,00	0,00		
Saúde	3.249.000,00	4.912.880,14	1.148.898,62	4.129.731,47	783.148,67	3.820.610,07	853.122,61	1.092.270,07	309.121,40		
Atenção Básica	2.404.000,00	3.467.333,90	846.214,08	2.950.491,03	516.842,87	2.641.909,63	550.978,07	825.424,27	308.581,40		
Assistência Hospitalar e Ambulatorial	717.000,00	1.224.766,58	266.176,50	1.015.583,32	209.183,26	1.015.043,32	265.636,50	209.723,26	540,00		
Vigilância Sanitária	58.000,00	74.105,92	7.634,08	37.496,18	36.609,74	37.496,18	7.634,08	36.609,74	0,00		
Vigilância Epidemiológica	70.000,00	146.673,74	28.873,96	126.160,94	20.512,80	126.160,94	28.873,96	20.512,80	0,00		
Educação	4.349.500,00	5.599.107,09	1.043.517,36	5.164.297,62	434.809,47	5.150.376,96	1.032.140,31	448.730,13	13.920,66		
Ensino Fundamental	2.150.000,00	3.019.429,79	574.461,58	2.763.403,67	256.026,12	2.762.824,01	574.819,41	256.605,78	579,66		
Ensino Superior	70.000,00	70.000,00	0,00	70.000,00	0,00	70.000,00	0,00	0,00	0,00		
Educação Infantil	1.742.500,00	2.081.623,53	408.579,00	1.902.840,19	178.783,34	1.889.499,19	396.844,12	192.124,34	13.341,00		
Educação de Jovens e Adultos	27.000,00	26.270,72	5.918,57	26.270,72	0,00	26.270,72	5.918,57	0,00	0,00		
Educação Especial	50.000,00	93.028,85	22.891,43	93.028,84	0,01	93.028,84	22.891,43	0,01	0,00		
Refinanciamento da Dívida Interna	310.000,00	308.754,20	31.666,78	308.754,20	0,00	308.754,20	31.666,78	0,00	0,00		
Cultura	172.800,00	91.641,17	36.539,64	80.617,52	11.023,65	80.617,52	36.539,64	11.023,65	0,00		

*(Handwritten signatures and initials)*





O Município de Ibema/PR dá garantia da autenticidade deste documento, desde que visualizado através do site www.pibema.pr.gov.br - Certificado ICP - BRASIL

Prefeitura Municipal de Ibema - PR  
Relatório Resumido de Execução Orçamentária  
**Demonstrativo da Execução das Despesas por Função/Subfunção**  
Orçamento Fiscal e da Seguridade Social  
Janeiro a Dezembro 2015/Bimestre Novembro-Dezembro

FUNÇÃO/SUBFUNÇÃO	Dotação Inicial	Dotação Atualizada	Despesas Empenhadas		SALDO (c)=(a-b)	Despesas Liquidadas		SALDO (e)=(a-d)	Inscritas em Restos a Pagar Não Processados (f)				
			No Bimestre	Até o Bimestre (b)		%	(b)/total (b)			No Bimestre	Até o Bimestre (d)	%	(d)/total (d)
Difusão Cultural	172.800,00	91.641,17	36.539,64	80.617,52	11.023,65	80.617,52	0,52	11.023,65	0,00				
Urbanismo	490.000,00	1.567.010,11	101.082,16	512.538,37	1.054.471,74	512.538,37	3,30	1.054.471,74	0,00				
Infra-Estrutura Urbana	355.145,00	1.422.576,96	79.902,32	376.923,34	1.045.653,62	376.923,34	2,43	1.045.653,62	0,00				
Serviços Urbanos	134.855,00	144.433,15	21.179,84	135.615,03	8.818,12	135.615,03	0,87	8.818,12	0,00				
Gestão Ambiental	400.000,00	579.782,38	98.000,00	579.782,38	0,00	579.782,38	3,74	0,00	0,00				
Preservação e Conservação Ambiental	400.000,00	579.782,38	98.000,00	579.782,38	0,00	579.782,38	3,74	0,00	0,00				
Agricultura	110.000,00	130.459,11	18.613,78	130.459,11	0,00	130.459,11	0,84	0,00	0,00				
Extensão Rural	110.000,00	130.459,11	18.613,78	130.459,11	0,00	130.459,11	0,84	0,00	0,00				
Transporte	1.015.000,00	889.283,29	124.036,33	822.592,77	66.690,52	822.263,77	5,30	67.019,52	329,00				
Transporte Rodoviário	1.015.000,00	889.283,29	124.036,33	822.592,77	66.690,52	822.263,77	5,30	67.019,52	329,00				
Desporto e Lazer	238.000,00	143.363,94	17.225,55	139.125,45	4.238,49	139.125,45	0,90	4.238,49	0,00				
Desporto Comunitário	238.000,00	143.363,94	17.225,55	139.125,45	4.238,49	139.125,45	0,90	4.238,49	0,00				
Lazer	6.000,00	0,00	0,00	0,00	0,00	0,00	0,00	0,00	0,00				
Encargos Especiais	445.000,00	524.102,80	94.499,21	520.734,29	3.368,51	520.734,29	3,36	3.368,51	0,00				
Refinanciamento da Dívida Interna	300.000,00	353.326,80	55.468,87	353.326,80	0,00	353.326,80	2,28	0,00	0,00				
Outros Encargos Especiais	145.000,00	170.776,00	39.030,34	167.407,49	3.368,51	167.407,49	1,08	3.368,51	0,00				
Reserva de Contingência	70.000,00	0,00	0,00	0,00	0,00	0,00	0,00	0,00	0,00				
Reserva de Contingência	70.000,00	0,00	0,00	0,00	0,00	0,00	0,00	0,00	0,00				
DESPESAS INTRA-ORÇAMENTÁRIAS (II)	0,00	0,00	0,00	0,00	0,00	0,00	0,00	0,00	0,00				
<b>TOTAL (III)=(I+II)</b>	<b>14.010.000,00</b>	<b>18.410.526,75</b>	<b>3.437.431,56</b>	<b>15.853.094,00</b>	<b>2.557.432,75</b>	<b>15.513.227,92</b>	<b>100,00</b>	<b>15.853.094,00</b>	<b>339.866,08</b>				

Fonte: PRONIM RF - Responsabilidade Fiscal, 05/Jan/2016, 09h e 04m.

Nota: Durante o exercício, somente as despesas liquidadas são consideradas executadas. No encerramento do exercício, as despesas não liquidadas inscritas em res

pagar não processados são também consideradas executadas. Dessa forma, para maior transparência, as despesas executadas estão segregadas em:

- a) Despesas liquidadas, consideradas aquelas em que houve a entrega do material ou serviço, nos termos do art. 63 da Lei 4.320/64;
- b) Despesas empenhadas mas não liquidadas, inscritas em Restos a Pagar não processados, consideradas liquidadas no encerramento do exercício, por força do art. 35, inciso II da Lei 4.320/64.

**Paulo Luiz Pavesato**  
PREFEITO

**Rodrigo Scailin**  
Contador  
CRC nº PR-047066/O-4

**Vanuze E. Kemmrich Gonçalves**  
MUNICÍPIO DE IBEMA  
Controle Interno



O Município de Ibema/PR dá garantia da autenticidade deste documento, desde que visualizado através do site www.pibema.pr.gov.br - Certificado ICP - BRASIL

Prefeitura Municipal de Ibema - PR  
Relatório Resumido da Execução Orçamentária  
**Demonstrativo da Receita Corrente Líquida**  
Orçamentos Fiscal e da Seguridade Social  
Janeiro/2015 a Dezembro/2015

ESPECIFICAÇÃO	EVOLUÇÃO DA RECEITA REALIZADA NOS ÚLTIMOS 12 MESES												Total (Últimos 12 Meses)	Previsão Atualizada 2015
	R\$ 1,00													
	Jan 2015	Fev 2015	Mar 2015	Abr 2015	Mai 2015	Jun 2015	Jul 2015	Ago 2015	Set 2015	Out 2015	Nov 2015	Dez 2015		
RECEITAS CORRENTES (I)	1.500.662,65	1.368.194,37	1.320.888,47	1.692.248,48	1.531.951,88	1.775.293,03	1.500.662,65	1.368.194,37	1.320.888,47	1.692.248,48	1.531.951,88	1.775.293,03	17.938.151,65	18.027.883,56
RECEITA TRIBUTÁRIA	1.298.213,33	1.283.825,74	1.295.371,22	1.474.930,11	1.393.149,89	2.003.422,48	1.298.213,33	1.283.825,74	1.295.371,22	1.474.930,11	1.393.149,89	2.003.422,48	17.938.151,65	18.027.883,56
IPTU	102.109,41	126.219,21	122.521,90	196.765,51	117.162,24	197.755,66	102.109,41	126.219,21	122.521,90	196.765,51	117.162,24	197.755,66	1.583.228,11	1.250.543,95
ISS	93.510,04	135.413,37	91.270,03	157.783,37	146.208,90	96.508,47	93.510,04	135.413,37	91.270,03	157.783,37	146.208,90	96.508,47	1.583.228,11	1.250.543,95
ITBI	257,05	-	19.359,59	92.513,36	30.788,89	109.754,16	257,05	-	19.359,59	30.788,89	109.754,16	109.754,16	293.499,36	
ITR	3.106,64	1.261,57	772,39	840,29	-	-78,16	3.106,64	1.261,57	772,39	840,29	-	-78,16	258.575,78	
IRRF	61.785,63	63.448,80	45.010,96	49.677,94	47.909,62	42.163,21	61.785,63	63.448,80	45.010,96	49.677,94	47.909,62	42.163,21	666.823,79	576.576,00
Outras Receitas Tributárias	46.191,20	75.172,43	48.431,45	47.120,32	94.672,85	45.239,38	46.191,20	75.172,43	48.431,45	47.120,32	94.672,85	45.239,38	666.823,79	576.576,00
RECEITA PATRIMONIAL	2.640,00	17.200,00	15.120,00	22.506,00	8.550,00	11.750,00	2.640,00	17.200,00	15.120,00	22.506,00	8.550,00	11.750,00	196.390,51	66.528,00
RECEITA DE SERVIÇOS	10.920,50	21.760,00	4.564,00	73.115,74	4.324,27	3.940,00	10.920,50	21.760,00	4.564,00	73.115,74	4.324,27	3.940,00	196.390,51	66.528,00
TRANSFERÊNCIAS CORRENTES	21.176,70	17.007,71	18.094,77	18.846,87	14.785,05	14.873,66	21.176,70	17.007,71	18.094,77	18.846,87	14.785,05	14.873,66	247.853,07	108.108,00
Cota-Parte do FPM	17.717,53	21.826,25	22.008,76	21.274,62	26.773,88	33.467,27	17.717,53	21.826,25	22.008,76	21.274,62	26.773,88	33.467,27	247.853,07	108.108,00
Cota-Parte do ICMS	16.250,03	28.562,70	24.936,58	13.221,34	15.128,68	19.214,63	16.250,03	28.562,70	24.936,58	13.221,34	15.128,68	19.214,63	213.584,96	205.832,59
Cota-Parte do IPVA	15.574,17	15.393,12	15.493,43	15.432,40	20.437,90	10.917,31	15.574,17	15.393,12	15.493,43	15.432,40	20.437,90	10.917,31	192.529,56	61.036,03
Cota-Parte do ITR	11.464,91	15.492,49	13.931,99	14.132,74	12.822,84	10.917,31	11.464,91	15.492,49	13.931,99	14.132,74	12.822,84	10.917,31	253.776,13	307.137,60
Outras Receitas Tributárias	23.308,09	18.778,76	20.202,78	19.534,31	16.600,70	15.342,64	23.308,09	18.778,76	20.202,78	19.534,31	16.600,70	15.342,64	192.529,56	61.036,03
Outras Receitas Tributárias	20.998,07	12.035,03	28.596,49	23.375,31	12.013,88	31.331,56	20.998,07	12.035,03	28.596,49	23.375,31	12.013,88	31.331,56	253.776,13	307.137,60
Outras Receitas Tributárias	15.941,54	18.773,74	20.903,67	24.167,75	16.407,36	29.231,73	15.941,54	18.773,74	20.903,67	24.167,75	16.407,36	29.231,73	253.776,13	307.137,60
Outras Receitas Tributárias	1.352.898,25	1.204.162,03	1.148.196,73	1.417.159,34	1.381.468,28	1.520.657,18	1.352.898,25	1.204.162,03	1.148.196,73	1.417.159,34	1.381.468,28	1.520.657,18	15.751.994,42	16.232.312,38
Outras Receitas Tributárias	1.160.296,99	1.098.762,91	1.150.450,50	1.270.014,81	1.202.587,06	1.845.340,34	1.160.296,99	1.098.762,91	1.150.450,50	1.270.014,81	1.202.587,06	1.845.340,34	15.751.994,42	16.232.312,38
Outras Receitas Tributárias	745.119,01	760.622,14	553.732,86	597.624,47	734.911,37	639.447,42	745.119,01	760.622,14	553.732,86	597.624,47	734.911,37	639.447,42	7.642.452,28	7.964.096,00
Outras Receitas Tributárias	473.490,76	553.780,54	461.690,29	525.480,08	593.308,23	1.003.245,11	473.490,76	553.780,54	461.690,29	525.480,08	593.308,23	1.003.245,11	7.642.452,28	7.964.096,00
Outras Receitas Tributárias	240.285,26	197.994,04	286.924,84	254.443,00	247.929,35	276.016,21	240.285,26	197.994,04	286.924,84	254.443,00	247.929,35	276.016,21	3.182.179,65	3.261.120,00
Outras Receitas Tributárias	257.901,67	211.405,28	338.649,84	273.980,25	239.977,14	356.672,77	257.901,67	211.405,28	338.649,84	273.980,25	239.977,14	356.672,77	3.182.179,65	3.261.120,00
Outras Receitas Tributárias	2.198,30	2.622,27	34.652,04	159.263,81	81.025,75	78.900,80	2.198,30	2.622,27	34.652,04	159.263,81	81.025,75	78.900,80	443.494,56	271.760,00
Outras Receitas Tributárias	22.715,68	19.525,79	13.082,31	12.114,19	8.295,73	9.097,89	22.715,68	19.525,79	13.082,31	12.114,19	8.295,73	9.097,89	443.494,56	271.760,00
Outras Receitas Tributárias	2.505,12	2.002,23	2.267,91	1.999,77	510,04	3.565,54	2.505,12	2.002,23	2.267,91	1.999,77	510,04	3.565,54	443.494,56	271.760,00



Prefeitura Municipal de Ibema - PR  
Relatório Resumido da Execução Orçamentária  
**Demonstrativo da Receita Corrente Líquida**  
Orçamentos Fiscal e da Seguridade Social  
Janeiro/2015 a Dezembro/2015

ESPECIFICAÇÃO	EVOLUÇÃO DA RECEITA REALIZADA NOS ÚLTIMOS 12 MESES												Total (Últimos 12 Meses)	Previsão Atualizada 2015		
	RREO - ANEXO III(LRF, Art.53, inciso I)		Janeiro/2015		Fevereiro/2015		Março/2015		Abril/2015		Maio/2015				Junho/2015	
	Julho/2015	Agosto/2015	Setembro/2015	Outubro/2015	Novembro/2015	Dezembro/2015	Jan/2015	Fev/2015	Mar/2015	Abr/2015	Mai/2015	Jun/2015				
Transferências da LC 87/1996	33,00	2.054,14	3.589,89	49.362,70	2.990,10	2.929,67	73.810,11	57.069,60								
Transferências da LC 61/1989	2.074,56	2.074,56	2.074,56	2.074,56	2.074,56	2.074,56	2.074,56	2.074,56	2.074,56	2.074,56	2.074,56	2.074,56	2.074,56	38.046,40		
Transferências do FUNDEB	5.934,13	3.530,33	3.462,89	3.626,95	4.091,61	3.897,27	48.181,69	70.657,60								
Outras Transferências Correntes	3.590,16	3.820,10	3.809,24	4.418,42	4.025,59	3.975,00	221.110,84	2.882.880,00								
OUTRAS RECEITAS CORRENTES	199.007,65	174.329,76	189.748,97	313.106,22	233.266,90	221.110,84	2.641.977,97	2.882.880,00								
DEDUÇÕES (II)	218.059,72	174.683,35	243.332,53	213.655,83	192.562,99	269.113,21	1.695.003,43	1.686.682,78								
Dedução de Receitas para Formação do FUNDEB	157.848,78	63.061,26	77.407,22	78.796,87	77.658,70	295.644,54	1.695.003,43	1.686.682,78								
	182.431,44	131.419,15	84.221,84	188.928,78	159.352,72	198.232,13	1.695.003,43	1.686.682,78								
	13.192,01	10.285,61	7.641,36	40.815,58	8.484,64	14.631,32	1.695.003,43	1.686.682,78								
	5.156,67	12.096,96	12.544,24	3.429,87	11.345,87	16.999,30	1.695.003,43	1.686.682,78								
	199.208,25	193.353,73	176.207,92	205.050,93	214.108,28	200.780,06	1.695.003,43	1.686.682,78								
	151.960,96	158.531,89	164.579,03	173.485,87	170.134,14	211.397,08	1.695.003,43	1.686.682,78								
	199.208,25	193.353,73	176.207,92	205.050,93	214.108,28	200.780,06	1.695.003,43	1.686.682,78								
	151.960,96	158.531,89	164.579,03	173.485,87	170.134,14	211.397,08	1.695.003,43	1.686.682,78								
RECEITA CORRENTE LÍQUIDA (I-II)	1.301.454,40	1.174.840,64	1.144.680,55	1.487.197,55	1.317.843,60	1.574.512,97	15.719.353,51	15.947.383,56								
	1.146.252,37	1.125.293,85	1.130.792,19	1.301.444,24	1.223.015,75	1.792.025,40	15.719.353,51	15.947.383,56								

FONTE: PROMIM RF - Responsabilidade Fiscal, 05/Jan/2016, 09h e 16m.

**Paulo Luiz Parnoch**  
PREFEITO

**Rodrigo Scatolin**  
Contador  
CRC nº PR-047066/O-4

**Vanuzia E. Kemmlich Gonçalves**  
MUNICÍPIO DE IBEMA  
Controle Interno



Prefeitura Municipal de Ibema-PR  
Relatório Resumido da Execução Orçamentária  
**Demonstrativo das Receitas e Despesas Previdenciárias do Regime Próprio de Previdência dos Servidores**

Orçamento da Seguridade Social  
Janeiro a Dezembro 2015/Bimestre Novembro-Dezembro

RREO - Anexo IV (LRF, Art. 53, inciso II)

R\$ 1,00

RECEITAS	PREVISÃO INICIAL	PREVISÃO ATUALIZADA	RECEITAS REALIZADAS	
			Até o Bimestre/ 2015	Até o Bimestre/ 2014
RECEITAS PREV.- RPPS (EXCETO INTRA-ORÇAMENTÁRIAS)(I)	-	-	-	-
RECEITAS CORRENTES	-	-	-	-
Receita de Contribuições dos Segurados	-	-	-	-
Pessoal Civil	-	-	-	-
Ativo	-	-	-	-
Inativo	-	-	-	-
Pensionista	-	-	-	-
Pessoal Militar	-	-	-	-
Ativo	-	-	-	-
Inativo	-	-	-	-
Pensionista	-	-	-	-
Outras Receitas de Contribuições	-	-	-	-
Receita Patrimonial	-	-	-	-
Receitas Imobiliárias	-	-	-	-
Receitas de Valores Mobiliários	-	-	-	-
Outras Receitas Patrimoniais	-	-	-	-
Receita de Serviços	-	-	-	-
Outras Receitas Correntes	-	-	-	-
Compensação Previdenciária do RGPS para o RPPS	-	-	-	-
Demais Receitas Correntes	-	-	-	-
RECEITAS DE CAPITAL	-	-	-	-
Alienação de Bens, Direitos e Ativos	-	-	-	-
Amortização de Empréstimos	-	-	-	-
Outras Receitas de Capital	-	-	-	-
RECEITAS PREVIDENCIÁRIAS - RPPS (INTRA-ORÇAMENTÁRIAS) (II)	-	-	-	-
TOTAL DAS RECEITAS PREVIDENCIÁRIAS - RPPS (III)=(I+II)	-	-	-	-



Prefeitura Municipal de Ibema-PR  
Relatório Resumido da Execução Orçamentária  
**Demonstrativo das Receitas e Despesas Previdenciárias do Regime Próprio de Previdência dos Servidores**

Orçamento da Seguridade Social  
Janeiro a Dezembro 2015/Bimestre Novembro-Dezembro

DESPESAS	DOTAÇÃO INICIAL	DOTAÇÃO ATUALIZADA	DESPESAS EMPENHADAS		DESPESAS LIQUIDADAS		INSCRITAS EM RESTOS A PAGAR NÃO PROCESSADOS		R\$ 1,00
			Até o Bimestre/ 2015	Até o Bimestre/ 2014	Até o Bimestre/ 2015	Até o Bimestre/ 2014	Em 2015	Em 2014	
DESPESAS PREVIDENCIÁRIAS-RPPS(EXCETO INTRA-ORÇAMENTÁRIAS) (IV)	-	-	-	-	-	-	-	-	-
ADMINISTRAÇÃO	-	-	-	-	-	-	-	-	-
Despesas Correntes	-	-	-	-	-	-	-	-	-
Despesas de Capital	-	-	-	-	-	-	-	-	-
PREVIDÊNCIA SOCIAL	-	-	-	-	-	-	-	-	-
Pessoal Civil	-	-	-	-	-	-	-	-	-
Aposentadorias	-	-	-	-	-	-	-	-	-
Pensões	-	-	-	-	-	-	-	-	-
Outros Benefícios Previdenciários	-	-	-	-	-	-	-	-	-
Pessoal Militar	-	-	-	-	-	-	-	-	-
Reformas	-	-	-	-	-	-	-	-	-
Pensões	-	-	-	-	-	-	-	-	-
Outros Benefícios Previdenciários	-	-	-	-	-	-	-	-	-
Outras Despesas Previdenciárias	-	-	-	-	-	-	-	-	-
Compensação Previdenciária do RPPS para o RGPS	-	-	-	-	-	-	-	-	-
Demais Despesas Previdenciárias	-	-	-	-	-	-	-	-	-
DESPESAS PREVIDENCIÁRIAS - RPPS (INTRA-ORÇAMENTÁRIAS) (V)	-	-	-	-	-	-	-	-	-
TOTAL DAS DESPESAS PREVIDENCIÁRIAS-RPPS (VI)=(IV+V)	-	-	-	-	-	-	-	-	-
RESULTADO PREVIDENCIÁRIO-RPPS (VII)=(III-VI)	-	-	-	-	-	-	-	-	-



O Município de Ibema/PR dá garantia da autenticidade deste documento, desde que visualizado através do site www.pibema.pr.gov.br - Certificado ICP - BRASIL

Prefeitura Municipal de Ibema-PR  
Relatório Resumido da Execução Orçamentária  
**Demonstrativo das Receitas e Despesas Previdenciárias do Regime Próprio de Previdência dos Servidores**

Orçamento da Seguridade Social  
Janeiro a Dezembro 2015/Bimestre Novembro-Dezembro

R\$ 1,00

RREO - Anexo IV (LRF, Art. 53, inciso II)		APORTES DE RECURSOS PARA O REGIME PRÓPRIO DE PREVIDÊNCIA DO SERVIDOR	
		PREVISÃO ORÇAMENTÁRIA	APORTES REALIZADOS
TOTAL DOS APORTES PARA O RPPS		-	-
Plano Financeiro		-	-
Recursos para Cobertura de Insuficiências Financeiras		-	-
Recursos para Formação de Reserva		-	-
Outros Aportes para o RPPS		-	-
Plano Previdenciário		-	-
Recursos para Cobertura de Déficit Financeiro		-	-
Recursos para Cobertura de Déficit Atuarial		-	-
Outros Aportes para o RPPS		-	-
RESERVA ORÇAMENTÁRIA DO RPPS		PREVISÃO ORÇAMENTÁRIA	
VALOR		-	-
BENS E DIREITOS DO RPPS		PERÍODO DE REFERÊNCIA	
		2015	2014



Prefeitura Municipal de Ibema-PR  
Relatório Resumido da Execução Orçamentária  
**Demonstrativo das Receitas e Despesas Previdenciárias do Regime Próprio de Previdência dos Servidores**  
Orçamento da Seguridade Social  
Janeiro a Dezembro 2015/Bimestre Novembro-Dezembro

RREO - Anexo IV (LRF, Art. 53, inciso II)

R\$ 1,00

RECEITAS INTRA-ORÇAMENTÁRIAS - RPPS	PREVISÃO INICIAL	PREVISÃO ATUALIZADA	RECEITAS REALIZADAS	
			Até o Bimestre/ 2015	Até o Bimestre/ 2014
RECEITAS CORRENTES (VIII)	-	-	-	-
Receita de Contribuições Patronal	-	-	-	-
Pessoal Civil	-	-	-	-
Ativo	-	-	-	-
Inativo	-	-	-	-
Pensionista	-	-	-	-
Pessoal Militar	-	-	-	-
Ativo	-	-	-	-
Inativo	-	-	-	-
Pensionista	-	-	-	-
Para Cobertura de Déficit Atuarial	-	-	-	-
Em Regime de Débitos e Parcelamentos	-	-	-	-
Receita Patrimonial	-	-	-	-
Receita de Serviços	-	-	-	-
Outras Receitas Correntes	-	-	-	-
RECEITAS DE CAPITAL (IX)	-	-	-	-
Alienação de Bens	-	-	-	-
Amortização de Empréstimos	-	-	-	-
Outras Receitas de Capital	-	-	-	-
<b>TOTAL DAS RECEITAS PREVIDENCIÁRIAS INTRA-ORÇAMENTÁRIAS (XI)=(VIII+IX)</b>	-	-	-	-



Prefeitura Municipal de Ibema-PR  
Relatório Resumido da Execução Orçamentária  
**Demonstrativo das Receitas e Despesas Previdenciárias do Regime Próprio de Previdência dos Servidores**  
Orçamento da Seguridade Social  
Janeiro a Dezembro 2015/Bimestre Novembro-Dezembro

RREO - Anexo IV (LRF, Art. 53, inciso II)	DESPESAS INTRA-ORÇAMENTÁRIAS-RPPS	DOTAÇÃO		DESPESAS EMPENHADAS		DESPESAS LIQUIDADAS		INSCRITAS EM RESTOS A PAGAR NÃO PROCESSADOS		R\$ 1,00		
		INICIAL	ATUALIZADA	Até o Bimestre/ 2015		Até o Bimestre/ 2014		Em 2015			Em 2014	
				-	-	-	-	-	-		-	-
	ADMINISTRAÇÃO (XII)	-	-	-	-	-	-	-	-	-	-	
	Despesas Correntes	-	-	-	-	-	-	-	-	-	-	
	Despesas de Capital	-	-	-	-	-	-	-	-	-	-	
	TOTAL DAS DESPESAS PREVIDENCIÁRIAS INTRA-ORÇAMENTÁRIAS (XII)=(XII)	-	-	-	-	-	-	-	-	-	-	

FONTE: PRONIM RF - Responsabilidade Fiscal, 05/Jan/2016, 09h e 17m.

Nota: Durante o exercício, somente as despesas liquidadas são consideradas executadas. No encerramento do exercício, as despesas não liquidadas inscritas em restos a pagar não processados são

também consideradas executadas. Dessa forma, para maior transparência, as despesas executadas estão segregadas em:

a) Despesas liquidadas, consideradas aquelas em que houve a entrega do material ou serviço nos termos do art. 63 da Lei 4.320/64;

b) Despesas empenhadas mas não liquidadas, inscritas em Restos a Pagar não processados, consideradas liquidadas no encerramento do exercício, por força do art. 35, inciso II da Lei 4.320/64.

**Paulo Luiz Paunetz**  
PREFEITO

**Rodrigo Scaiolin**  
Contador  
CRC nº PR-04708670-4

**Vanuze E. Kemmrich Gonçalves**  
MUNICÍPIO DE IBEMA  
Controle Interno





Prefeitura Municipal de Ibema - PR  
Relatório Resumido da Execução Orçamentária  
**Demonstrativo do Resultado Nominal**  
Orçamentos Fiscal e da Seguridade Social  
Janeiro a Dezembro 2015/Bimestre Novembro-Dezembro

RREO - ANEXO V(LRF, art. 53, inciso III) R\$ 1,00

DÍVIDA FISCAL LÍQUIDA	SALDO		
	Em 31/Dez/2014	Em 30/Jun/2015	Em 31/Dez/2015
	(a)	(b)	(c)
DÍVIDA CONSOLIDADA (I)	2.306.717,31	2.066.917,02	1.823.400,06
DEDUÇÕES(II)	1.431.952,84	1.632.665,64	1.989.516,68
Disponibilidade de Caixa Bruta	1.666.589,89	2.258.539,31	2.246.076,70
Demais Haveres Financeiros	-	-	-
(-)Restos a Pagar Processados (Exceto Precatórios)	234.637,05	625.873,67	256.560,02
DÍVIDA CONSOLIDADA LÍQUIDA(III)=(I-II)	874.764,47	434.251,38	-166.116,62
RECEITA DE PRIVATIZAÇÕES(IV)	-	-	-
PASSIVOS RECONHECIDOS(V)	-	-	-
DÍVIDA FISCAL LÍQUIDA(VI)=(III+IV-V)	874.764,47	434.251,38	-166.116,62

RESULTADO NOMINAL	PERÍODO DE REFERÊNCIA	
	No Bimestre	Até o Bimestre
	(c-b)	(c-a)
VALOR	-600.368,00	-1.040.881,09

DISCRIMINAÇÃO DA META FISCAL	VALOR CORRENTE
META DE RESULTADO NOMINAL FIXADA NO ANEXO DE METAS FISCAIS DA LDO P/O EXERCÍCIO DE REFERÊNCIA	-260.000,00

REGIME PREVIDENCIÁRIO			
DÍVIDA FISCAL LÍQUIDA PREVIDENCIÁRIA	SALDO		
	Em 31/Dez/2014	Em 30/Jun/2015	Em 31/Dez/2015
	(a)	(b)	(c)
DÍVIDA CONSOLIDADA PREVIDENCIÁRIA(VII)	-	-	-
Passivo Atuarial	-	-	-
Demais Dívidas	-	-	-
DEDUÇÕES(VIII)	-	-	-
Disponibilidade de Caixa Bruta	-	-	-
Investimentos	-	-	-
Demais Haveres Financeiros	-	-	-
(-)Restos a Pagar Processados	-	-	-
DÍVIDA CONSOLIDADA LÍQUIDA PREVIDENCIÁRIA(IX)=(VII-VIII)	-	-	-
PASSIVOS RECONHECIDOS(X)	-	-	-
DÍVIDA FISCAL LÍQUIDA PREVIDENCIÁRIA(XI)=(IX-X)	-	-	-

FONTE: PRONIM RF - Responsabilidade Fiscal, 05/Jan/2016, 09h e 19m.

Paulo Luiz Paunoch  
PREFEITO

Rodrigo Scatolin  
Contador  
CRC nº PR-047066/O-4

Vanutze E. Kemmrich Gonçalves  
MUNICÍPIO DE IBEMA  
Controle Interno



Prefeitura Municipal de Ibema-PR  
Relatório Resumido da Execução Orçamentária  
**Demonstrativo do Resultado Primário**  
Orçamentos Fiscal e da Seguridade Social  
Janeiro a Dezembro 2015/Bimestre Novembro-Dezembro

R\$ 1,00

RECEITAS PRIMÁRIAS	PREVISÃO ATUALIZADA	RECEITAS REALIZADAS	
		Até o Bimestre/ 2015	Até o Bimestre/ 2014
RECEITAS PRIMÁRIAS CORRENTES(I)	15.886.347,53	15.526.823,95	14.237.341,69
RECEITA TRIBUTÁRIA	1.250.543,95	1.583.228,11	1.286.742,81
IPTU	293.499,36	258.575,78	215.649,59
ISS	576.576,00	666.823,79	710.053,45
ITBI	66.528,00	196.390,51	87.755,64
IRRF	108.108,00	247.853,07	164.328,48
Outras Receitas Tributárias	205.832,59	213.584,96	108.955,65
Receita de Contribuição	-	-	-
Receita Previdenciária	-	-	-
Outras Contribuições	-	-	-
Receita Patrimonial Líquida	-	-	-
Receita Patrimonial	61.036,03	192.529,56	170.372,82
(-) Aplicações Financeiras	61.036,03	192.529,56	170.372,82
Transferências Correntes	14.151.812,38	13.533.196,28	12.534.482,17
Cota-Parte do FPM	6.564.096,00	6.178.163,90	5.594.298,83
Cota-Parte do IPVA	221.760,00	354.797,76	249.439,66
Cota-Parte do ICMS	2.661.120,00	2.545.743,90	2.237.486,89
Convênios	-	-	-
Outras Transferências Correntes	4.704.836,38	4.454.490,72	4.453.256,79
Demais Receitas Correntes	483.991,20	410.399,56	416.116,71
Dívida Ativa	128.620,80	43.258,31	58.823,39
Diversas Receitas Correntes	355.370,40	367.141,25	357.293,32
RECEITAS DE CAPITAL(II)	1.348.503,88	1.132.020,91	1.588.996,61
Operações de Crédito(III)	1.000.000,00	-	295.569,97
Amortização de Empréstimos(IV)	-	-	-



Prefeitura Municipal de Ibema-PR  
Relatório Resumido da Execução Orçamentária  
**Demonstrativo do Resultado Primário**  
Orçamentos Fiscal e da Seguridade Social  
Janeiro a Dezembro 2015/Bimestre Novembro-Dezembro

RREO - ANEXO VI(LRF, art. 53, inciso III)

R\$ 1,00

RECEITAS PRIMÁRIAS	PREVISÃO ATUALIZADA	RECEITAS REALIZADAS	
		Até o Bimestre/ 2015	Até o Bimestre/ 2014
Alienação de Bens(V)	48.503,88	87.945,00	360.000,00
Transferências de Capital	300.000,00	1.044.075,91	933.426,64
Convênios	-	743.925,53	930.426,64
Outras Transferências de Capital	300.000,00	300.150,38	3.000,00
Outras Receitas de Capital	-	-	-
RECEITAS PRIMÁRIAS DE CAPITAL(V)=(II-III-IV-V)	300.000,00	1.044.075,91	933.426,64
RECEITA PRIMÁRIA TOTAL(VII)=(I+VI)	16.186.347,53	16.570.899,86	15.170.768,33



Prefeitura Municipal de Ibema-PR  
Relatório Resumido da Execução Orçamentária  
**Demonstrativo do Resultado Primário**  
Orçamentos Fiscal e da Seguridade Social  
Janeiro a Dezembro 2015/Bimestre Novembro-Dezembro

DESPESAS PRIMÁRIAS	DOTAÇÃO ATUALIZADA	DESPESAS EMPENHADAS		DESPESAS LIQUIDADAS		INSCRITAS EM RESTOS A PAGAR	
		Até o Bimestre/ 2015	Até o Bimestre/ 2014	Até o Bimestre/ 2015	Até o Bimestre/ 2014	Em 2015	Em 2014
DESPESAS CORRENTES(VIII)	16.278.772,65	14.921.251,99	13.561.744,46	14.900.308,91	13.560.169,53	20.943,08	1.574,93
Pessoal e Encargos Sociais	9.231.527,53	8.830.946,44	7.151.804,83	8.830.946,44	7.151.804,83	-	-
Juros e Encargos da Dívida(IX)	183.027,93	183.027,93	167.702,78	183.027,93	167.702,78	-	-
Outras Despesas Correntes	6.864.217,19	5.907.277,62	6.242.236,85	5.886.334,54	6.240.661,92	20.943,08	1.574,93
DESPESAS PRIMÁRIAS CORRENTES(X)=(VIII-IX)	16.095.744,72	14.738.224,06	13.394.041,68	14.717.280,98	13.392.466,75	20.943,08	1.574,93
DESPESAS DE CAPITAL(XI)	2.131.754,10	931.842,01	3.267.093,73	612.919,01	2.099.098,48	318.923,00	1.167.995,25
Investimentos	1.652.701,03	452.788,94	2.506.833,71	133.865,94	1.338.838,46	318.923,00	1.167.995,25
Inversões Financeiras	-	-	-	-	-	-	-
Concessão de Empréstimos(XII)	-	-	-	-	-	-	-
Aquisição Título de Capital Integralizado(XIII)	-	-	-	-	-	-	-
Demais Inversões Financeiras	-	-	-	-	-	-	-
Amortização da Dívida(XIV)	479.053,07	479.053,07	760.260,02	479.053,07	760.260,02	-	-
DESPESAS PRIMÁRIAS DE CAPITAL(XV)=(XI-XII-XIII-XIV)	1.652.701,03	452.788,94	2.506.833,71	133.865,94	1.338.838,46	318.923,00	1.167.995,25
RESERVA DE CONTINGÊNCIA(XVI)	-	-	-	-	-	-	-
RESERVA DO RPPS(XVII)	-	-	-	-	-	-	-
DESPESA PRIMÁRIA TOTAL(XVIII)=(X+XV+XVI+XVII)	17.748.445,75	15.191.013,00	15.900.875,39	14.851.146,92	14.731.305,21	339.866,08	1.169.570,18
RESULTADO PRIMÁRIO(XIX)=(VII-XVIII)	-1.562.098,22	1.379.886,86	-730.107,06	1.379.886,86	1.379.886,86	-730.107,06	-730.107,06
SALDOS DE EXERCÍCIOS ANTERIORES							1.094.639,19
DISCRIMINAÇÃO DA META FISCAL							
META DE RESULTADO PRIMÁRIO FIXADA NO ANEXO DE METAS FISCAIS DA LDO P/O EXERCÍCIO DE REFERÊNCIA							
VALOR CORRENTE							
254.700,00							

FONTE: PRONIM RF - Responsabilidade Fiscal, 05/Jan/2016, 09h e 20m.



Prefeitura Municipal de Ibema-PR  
Relatório Resumido da Execução Orçamentária  
**Demonstrativo do Resultado Primário**  
Orçamentos Fiscal e da Seguridade Social  
Janeiro a Dezembro 2015/Bimestre Novembro-Dezembro


R\$ 1,00

RREO - ANEXO VI(LRF, art. 53, inciso III)

Nota: Durante o exercício, somente as despesas liquidadas são consideradas executadas. No encerramento do exercício, as despesas não liquidadas inscritas em restos a pagar não processados são também consideradas executadas. Dessa forma, para maior transparência, as despesas executadas estão segregadas em:

- a) Despesas liquidadas, consideradas aquelas em que houve a entrega do material ou serviço nos termos do art. 63 da Lei 4.320/64;
- b) Despesas empenhadas mas não liquidadas, inscritas em Restos a Pagar não processados, consideradas liquidadas no encerramento do exercício, por força do art. 35, inciso II da Lei 4.320/64.

  
**Paulo Luiz Frazzetta**  
PREFEITO

  
**Rodrigo Scaiolin**  
Contador  
CRC nº PR-047066/0-4

  
**Vanuze E. Kemmrich Gonçalves**  
MUNICÍPIO DE IBEMA  
Controle Interno



Prefeitura Municipal de Ibema - PR  
Relatório Resumido da Execução Orçamentária  
**Demonstrativo dos Restos a Pagar por Poder e Órgão**  
Orçamentos Fiscal e da Seguridade Social  
Janeiro a Dezembro 2015/Bimestre Novembro-Dezembro

RREO - ANEXO VIII(LRF, Art.53, inciso V) R\$ 1,00

PODER/ÓRGÃO	RESTOS A PAGAR PROCESSADOS E NÃO PROCESSADOS LIQUIDADOS EM EXERCÍCIOS ANTERIORES						RESTOS A PAGAR NÃO PROCESSADOS						Saldo Total (a+b)	
	Inscritos		Pagos	Cancelados	Saldo (a)	Em Exercícios Anteriores	Inscritos		Pagos	Cancelados	Saldo (b)	Em Exercícios Anteriores		Em 31 de dezembro de 2014
	Em Exercícios Anteriores	Em 31 de dezembro de 2014					Em Exercícios Anteriores	Em 31 de dezembro de 2014						
RESTOS A PAGAR(EXCETO INTRA-ORÇAMENTÁRIOS)(I)														
EXECUTIVO														
Poder Executivo	-	234.637,05	234.115,92	141,13	380,00	-	1.114.233,90	722.050,13	4.676,69	387.507,08	-	1.114.233,90	387.887,08	
SUBTOTAL	-	234.637,05	234.115,92	141,13	380,00	-	1.114.233,90	722.050,13	4.676,69	387.507,08	-	1.114.233,90	387.887,08	
LEGISLATIVO														
Poder Legislativo	-	-	-	-	-	-	-	-	-	-	-	-	-	
SUBTOTAL	-	-	-	-	-	-	-	-	-	-	-	-	-	
TOTAL(I)	-	234.637,05	234.115,92	141,13	380,00	-	1.114.233,90	722.050,13	4.676,69	387.507,08	-	1.114.233,90	387.887,08	

FONTE: PRONIM RF - Responsabilidade Fiscal, 05/jan/2016, 09h e 21m.

**Paulo Luiz Pauze**  
PREFEITO

**Rodrigo Scasolin**  
Contador  
CRC nº PR-047066/O-4

**Vanuze E. Kemmrich Gonçalves**  
MUNICÍPIO DE IBEMA  
Controle Interno



Prefeitura Municipal de Ibema - PR  
Relatório Resumido da Execução Orçamentária  
**Demonstrativo das Receitas e Despesas com Manutenção e Desenvolvimento do Ensino - MDE**  
Orçamentos Fiscal e da Seguridade Social  
Janeiro a Dezembro 2015/Bimestre Novembro-Dezembro

RREO - ANEXO VIII(LDB, art. 72)

R\$ 1,00

RECEITA RESULTANTE DE IMPOSTOS (caput do art. 212 da Constituição)	PREVISÃO DO ENSINO		RECEITAS REALIZADAS		%
	PREVISÃO INICIAL	PREVISÃO ATUALIZADA (a)	Até o Bimestre (b)	(a)=(b/a)x100	
<b>1-RECEITAS DE IMPOSTOS</b>		1.130.088,96	1.407.564,13	124,55	
1.1- Receita Resultante do Imposto sobre a Propriedade Predial e Territorial Urbana - IPTU					
1.1.1-IPTU	1.019.200,00	371.115,36	287.531,87	77,48	
1.1.2-Multas, Juros de Mora e Outros Encargos do IPTU	334.700,00	305.499,36	258.575,78	84,64	
1.1.3-Dívida Ativa do IPTU	276.700,00	2.772,00	1.430,64	51,61	
1.1.4-Multas, Juros de Mora, Atualização Monetária e Outros Encargos da Dívida Ativa do IPTU	2.500,00	47.124,00	18.876,82	40,06	
1.1.5-(-) Deduções da Receita do IPTU	42.500,00	27.720,00	8.694,54	31,37	
1.2- Receita Resultante do Imposto sobre Transmissão Inter Vivos - ITBI	25.000,00	12.000,00	45,91	0,38	
1.2.1-ITBI	12.000,00	66.528,00	203.345,51	305,65	
1.2.2-Multas, Juros de Mora e Outros Encargos do ITBI	66.528,00	66.528,00	196.390,51	295,20	
1.2.3-Dívida Ativa do ITBI	60.000,00	-	145,00		
1.2.4-Multas, Juros de Mora e Outros Encargos do ITBI	-	-	6.700,00		
1.2.5-(-) Deduções da Receita do ITBI	-	-	120,00		
1.3- Receita Resultante do Imposto sobre Serviços de Qualquer Natureza - ISS					
1.3.1-ISS	527.000,00	584.337,60	668.833,68	114,46	
1.3.2-Multas, Juros de Mora e Outros Encargos do ISS	520.000,00	576.576,00	666.823,79	115,65	
1.3.3-Dívida Ativa do ISS	2.500,00	2.772,00	1.108,81	40,00	
1.3.4-Multas, Juros de Mora, Atualização Monetária e Outros Encargos da Dívida Ativa do ISS	2.500,00	2.772,00	442,42	15,96	
1.3.5-(-) Deduções da Receita do ISS	2.000,00	2.217,60	458,81	20,69	
1.4- Receita Resultante do Imposto de Renda Retido na Fonte - IRRF					
1.4.1-IRRF	97.500,00	108.108,00	247.853,07	229,26	
1.4.2-Multas, Juros de Mora e Outros Encargos do IRRF	97.500,00	108.108,00	247.853,07	229,26	
1.4.3-Dívida Ativa do IRRF	-	-	-		
1.4.4-Multas, Juros de Mora, Atualização Monetária e Outros Encargos da Dívida Ativa do IRRF	-	-	-		
1.4.5-(-) Deduções da Receita do IRRF	-	-	-		
1.5- Receita Resultante do Imposto Territorial Rural - ITR (CF, art. 153 §4º, inciso III)					
1.5.1-ITR	-	-	-		
1.5.2-Multas, Juros de Mora e Outros Encargos do ITR	-	-	-		
1.5.3-Dívida Ativa do ITR	-	-	-		
1.5.4-Multas, Juros de Mora, Atualização Monetária e Outros Encargos da Dívida Ativa do ITR	-	-	-		
1.5.5-(-) Deduções da Receita do ITR	-	-	-		



Prefeitura Municipal de Ibema - PR  
Relatório Resumido da Execução Orçamentária  
**Demonstrativo das Receitas e Despesas com Manutenção e Desenvolvimento do Ensino - MDE**  
Orçamentos Fiscal e da Seguridade Social  
Janeiro a Dezembro 2015/Bimestre Novembro-Dezembro

RREO - ANEXO VIII(LDB, art. 72)

RECEITA RESULTANTE DE IMPOSTOS (caput do art. 212 da Constituição)	PREVISÃO INICIAL	PREVISÃO ATUALIZADA (a)	RECEITAS REALIZADAS		%
			Até o bimestre (b)	(c)=(b/a)x100	
2-RECEITAS DE TRANSFERÊNCIAS CONSTITUCIONAIS E LEGAIS					
2.1-Cota-Parte FPM	10.687.684,00	11.662.749,60	11.501.657,07	98,62	
2.1.1-Parcela referente à CF, art. 159, I, alínea b	7.320.000,00	7.964.096,00	7.729.096,33	97,05	
2.1.2-Parcela referente à CF, art. 159, I, alínea d	7.000.000,00	7.609.280,00	7.321.443,56	96,22	
2.1.3-Parcela referente à CF, art. 159, I, alínea e	320.000,00	354.816,00	321.088,72	90,47	
2.2-Cota-Parte ICMS	3.000.000,00	3.261.120,00	86.644,05		
2.3-ICMS-Desoneração - L.C. nº 87/1996	35.000,00	38.046,40	3.182.179,65	97,58	
2.4-Cota-Parte IPI-Exportação	65.000,00	24.894,73	24.894,73	65,43	
2.5-Cota-Parte ITR	52.500,00	70.657,60	48.181,69	68,19	
2.6-Cota-Parte IPVA	250.000,00	57.069,60	73.810,11	129,33	
2.7-Cota-Parte IOF-Ouro	-	271.760,00	443.494,56	163,19	
3-TOTAL DA RECEITA DE IMPOSTOS (1+2)	11.706.884,00	12.792.838,56	12.909.221,20	100,91	





Prefeitura Municipal de Ibema - PR  
Relatório Resumido da Execução Orçamentária  
**Demonstrativo das Receitas e Despesas com Manutenção e Desenvolvimento do Ensino - MDE**  
Orçamentos Fiscal e da Seguridade Social  
Janeiro a Dezembro 2015/Bimestre Novembro-Dezembro

RREO - ANEXO VIII(LDB, art. 72)

R\$ 1,00

RECEITAS ADICIONAIS PARA FINANCIAMENTO DO ENSINO	PREVISÃO INICIAL	PREVISÃO ATUALIZADA (a)	RECEITAS REALIZADAS		%
			Até o Bimestre (b)	(c)=(b/a)x100	
4- RECEITA DA APLICAÇÃO FINANCEIRA DE OUTROS RECURSOS DE IMPOSTOS VINCULADOS AO ENSINO					
5- RECEITA DE TRANSFERÊNCIAS DO FNDE	2.500,00	2.772,00	1.917,53	69,17	
5.1 - Transferências do Salário-Educação	331.500,00	408.808,03	395.572,56	96,86	
5.2 - Transferências Diretas - PDDE	210.000,00	270.434,26	278.395,15	102,94	
5.3 - Transferências Diretas - PNAE	-	-	-	-	
5.4 - Transferências Diretas - PNATE	-	-	-	-	
5.5 - Outras Transferências do FNDE	120.000,00	133.056,00	101.785,16	76,50	
5.6 - Aplicação Financeira dos Recursos do FNDE	1.500,00	5.317,77	15.792,25	296,97	
6- RECEITA DE TRANSFERÊNCIAS DE CONVÊNIOS	80.000,00	88.704,00	-	-	
6.1 - Transferências de Convênios	80.000,00	88.704,00	-	-	
6.2 - Aplicação Financeira dos Recursos de Convênios	-	-	-	-	
7 - RECEITA DE OPERAÇÕES DE CRÉDITO	-	-	-	-	
8 - OUTRAS RECEITAS PARA FINANCIAMENTO DO ENSINO	-	4,46	37.879,02	849.305,38	
9 - TOTAL DAS RECEITAS ADICIONAIS PARA FINANCIAMENTO DO ENSINO (4+5+6+7+8)	414.000,00	500.288,49	435.769,11	87,10	

FUNDEB

RECEITAS DO FUNDEB	PREVISÃO INICIAL	PREVISÃO ATUALIZADA (a)	RECEITAS REALIZADAS		%
			Até o Bimestre (b)	(c)=(b/a)x100	
10 - RECEITAS DESTINADAS AO FUNDEB	1.854.141,60	2.080.500,00	2.218.798,14	106,65	
10.1 - Cota-Parte FPM Destinada ao FUNDEB-(20% de 2.1.1)	1.247.680,00	1.400.000,00	1.464.288,38	104,59	
10.2 - Cota-Parte ICMS Destinada ao FUNDEB-(20% de 2.2)	534.720,00	600.000,00	636.435,75	106,07	
10.3 - ICMS-Desoneração Destinada ao FUNDEB-(20% de 2.3)	6.238,40	7.000,00	4.978,93	71,13	
10.4 - Cota-Parte IPI-Exportação Destinada ao FUNDEB-(20% de 2.4)	11.585,60	13.000,00	9.636,35	74,13	
10.5 - Cota-Parte ITR ou ITR Arrecadado Destinados ao FUNDEB-(20% de (1.5 + 2.5))	10.500,00	10.500,00	14.761,93	140,59	
10.6 - Cota-Parte IPVA Destinada ao FUNDEB-(20% de 2.6)	44.560,00	50.000,00	88.696,80	177,39	
11 - RECEITAS RECEBIDAS DO FUNDEB	2.891.750,40	2.891.750,40	2.653.207,83	91,75	
11.1 - Transferências de Recursos do FUNDEB	2.882.880,00	2.882.880,00	2.641.977,97	91,64	
11.2 - Complementação da União ao FUNDEB	8.870,40	8.870,40	11.229,86	126,60	
11.3 - Receita de Aplicação Financeira dos Recursos do FUNDEB	-	-	-	-	
12 - RESULTADO LÍQUIDO DAS TRANSFERÊNCIAS DO FUNDEB(11.1-10)	1.028.738,40	802.380,00	423.179,83	52,74	

[SE RESULTADO LÍQUIDO DA TRANSFERÊNCIA (12) > 0] = ACRÉSCIMO RESULTANTE DAS TRANSFERÊNCIAS DO FUNDEB

[SE RESULTADO LÍQUIDO DA TRANSFERÊNCIA (12) < 0] = DECRÉSCIMO RESULTANTE DAS TRANSFERÊNCIAS DO FUNDEB



O Município de Ibema/PR dá garantia da autenticidade deste documento, desde que visualizado através do site www.pibema.pr.gov.br - Certificado ICP - BRASIL

Prefeitura Municipal de Ibema - PR  
Relatório Resumido da Execução Orçamentária  
**Demonstrativo das Receitas e Despesas com Manutenção e Desenvolvimento do Ensino - MDE**  
Orçamentos Fiscal e da Seguridade Social  
Janeiro a Dezembro 2015/Bimestre Novembro-Dezembro

RREO - ANEXO VIII(LDB, art. 72)	DESPESAS DO FUNDEB	DOTAÇÃO		DESPESAS EMPENHADAS		DESPESAS LIQUIDADAS		INSCRITAS EM RESTOS A PAGAR NÃO PROCESSADOS (f)
		INICIAL	ATUALIZADA (d)	Até o Bimestre (e)	% (f)=(e/d)x100	Até o Bimestre (g)	% (h)=(g/d)x100	
13-PAGAMENTO DOS PROFISSIONAIS DO MAGISTÉRIO								
13.1-Com Educação Infantil		1.163.000,00	1.386.499,36	1.277.161,83	92,11	1.277.161,83	92,11	-
13.2-Com Ensino Fundamental		1.114.000,00	1.394.754,48	1.299.440,89	93,17	1.299.440,89	93,17	-
14-OUTRAS DESPESAS		331.000,00	148.422,51	114.531,06	77,17	114.531,06	77,17	-
14.1-Com Educação Infantil		168.000,00	69.313,44	51.780,79	74,71	51.780,79	74,71	-
14.2-Com Ensino Fundamental		163.000,00	79.109,07	62.750,27	79,32	62.750,27	79,32	-
15-TOTAL DAS DESPESAS DO FUNDEB(13+14)		2.608.000,00	2.929.676,35	2.691.133,78	91,86	2.691.133,78	91,86	-

DEDUÇÕES PARA FINS DE LIMITE DO FUNDEB	VALOR
16-RESTOS A PAGAR INSCRITOS NO EXERCÍCIO SEM DISPONIBILIDADE FINANCEIRA DE RECURSOS DO FUNDEB	-
16.1 - FUNDEB 60%	-
16.2 - FUNDEB 40%	-
17-DESPESAS CUSTEADAS COM O SUPERÁVIT FINANCEIRO DO EXERCÍCIO ANTERIOR DO FUNDEB	-
17.1 - FUNDEB 60%	-
17.2 - FUNDEB 40%	-
18-TOTAL DAS DEDUÇÕES CONSIDERADAS PARA FINS DE LIMITE DO FUNDEB (16+17)	-

INDICADORES DO FUNDEB	VALOR
19-TOTAL DAS DESPESAS DO FUNDEB PARA FINS DE LIMITE (15 - 18)	2.691.133,78
19.1-MÍNIMO DE 60% DO FUNDEB NA REMUNERAÇÃO DO MAGISTÉRIO COM EDUCAÇÃO INFANTIL E ENSINO FUNDAMENTAL <sup>1</sup> ((13-(16.1+17.1))/(11)x100)%	97,11
19.2-MÁXIMO DE 40% EM DESPESA COM MDE, QUE NÃO REMUNERAÇÃO DO MAGISTÉRIO ((14-(16.2+17.2)))/(11)x100)%	4,32
19.3-MÁXIMO DE 5% NÃO APLICADO NO EXERCÍCIO ((100-(19.1+19.2))%)	-1,43



Prefeitura Municipal de Ibema - PR  
Relatório Resumido da Execução Orçamentária  
**Demonstrativo das Receitas e Despesas com Manutenção e Desenvolvimento do Ensino - MDE**  
Orçamentos Fiscal e da Seguridade Social  
Janeiro a Dezembro 2015/Bimestre Novembro-Dezembro

RREO - ANEXO VIII(LDB, art. 72)

R\$ 1,00

CONTROLE DA UTILIZAÇÃO DE RECURSOS NO EXERCÍCIO SUBSEQUENTE

VALOR

20-RECURSOS RECEBIDOS DO FUNDEB EM 2014 QUE NÃO FORAM UTILIZADOS 37.925,95

21-DESPESAS CUSTEADAS COM O SALDO DO ITEM 20 ATÉ O 1º TRIMESTRE DE 2015?

MANUTENÇÃO E DESENVOLVIMENTO DO ENSINO - DESPESAS CUSTEADAS COM A RECEITA RESULTANTE DE IMPOSTOS E RECURSOS DO FUNDEB

RECEITAS COM AÇÕES TÍPICAS DE MDE	PREVISÃO INICIAL	PREVISÃO ATUALIZADA	RECEITAS REALIZADAS	
			Até o Bimestre (b)	% (c)=(b/a)x100
22-IMPOSTOS E TRANSFERÊNCIAS DESTINADAS À MDE (25% de 3) <sup>1</sup>	2.926.721,00	3.198.209,64	3.227.305,30	100,91

DESPESAS COM AÇÕES TÍPICAS DE MDE	DOTAÇÃO INICIAL	DOTAÇÃO ATUALIZADA	DESPESAS EMPENHADAS		DESPESAS LIQUIDADAS		INSCRITAS EM RESTOS A PAGAR NÃO PROCESSADOS (f)
			Até o Bimestre (e)	% (f)=(e/d)x100	Até o Bimestre (g)	% (h)=(g/d)x100	
23-EDUCAÇÃO INFANTIL	1.502.500,00	1.856.397,06	1.726.470,33	93,00	1.726.470,33	93,00	-
23.1-Creche	1.502.500,00	1.856.397,06	1.726.470,33	93,00	1.726.470,33	93,00	-
23.1.1-Despesas Custeadas com Recursos do FUNDEB	1.331.000,00	1.455.812,80	1.328.942,62	91,29	1.328.942,62	91,29	-
23.1.2-Despesas Custeadas com Outros Recursos de impostos	171.500,00	400.584,26	397.527,71	99,24	397.527,71	99,24	-
23.2-Pré-Escola	-	-	-	-	-	-	-
23.2.1-Despesas Custeadas com Recursos do FUNDEB	-	-	-	-	-	-	-
23.2.2-Despesas Custeadas com Outros Recursos de impostos	-	-	-	-	-	-	-
24-ENSINO FUNDAMENTAL	2.115.500,00	2.884.670,02	2.772.852,94	96,12	2.772.852,94	96,12	-
24.1-Despesas Custeadas com Recursos do FUNDEB	1.277.000,00	1.473.863,55	1.362.191,16	92,42	1.362.191,16	92,42	-
24.2-Despesas Custeadas com Outros Recursos de impostos	838.500,00	1.410.806,47	1.410.661,78	99,99	1.410.661,78	99,99	-
25-ENSINO MÉDIO	-	-	-	-	-	-	-
26-ENSINO SUPERIOR	70.000,00	70.000,00	70.000,00	100,00	70.000,00	100,00	-
27-ENSINO PROFISSIONAL NÃO INTEGRADO AO ENSINO REGULAR	-	-	-	-	-	-	-
28-OUTRAS	-	-	-	-	-	-	-
29-TOTAL DAS DESPESAS COM AÇÕES TÍPICAS DE MDE (23+24+25+26+27+28)	3.688.000,00	4.811.067,08	4.569.323,27	94,98	4.569.323,27	94,98	-



Prefeitura Municipal de Ibema - PR  
Relatório Resumido da Execução Orçamentária  
**Demonstrativo das Receitas e Despesas com Manutenção e Desenvolvimento do Ensino - MDE**  
Orçamentos Fiscal e da Seguridade Social  
Janeiro a Dezembro 2015/Bimestre Novembro-Dezembro

RRRO - ANEXO VIII(LDB, art. 72)	VALOR	R\$ 1,00
DEDUÇÕES/ADIÇÕES CONSIDERADAS PARA FINS DE LIMITE CONSTITUCIONAL		
30-RESULTADO LÍQUIDO DAS TRANSFERÊNCIAS DO FUNDEB = (12)	423.179,83	
31-DESPESAS CUSTEADAS COM A COMPLEMENTAÇÃO DO FUNDEB NO EXERCÍCIO	-	
32-RECEITA DE APLICAÇÃO FINANCEIRA DOS RECURSOS DO FUNDEB ATÉ O BIMESTRE = (50h)	11.229,86	
33-DESPESAS CUSTEADAS COM O SUPERÁVIT FINANCEIRO, DO EXERCÍCIO ANTERIOR, DO FUNDEB	-	
34-DESPESAS CUSTEADAS COM O SUPERÁVIT FINANCEIRO, DO EXERCÍCIO ANTERIOR DE OUTROS RECURSOS DE IMPOSTOS	-	
35-RESTOS A PAGAR INSCRITOS NO EXERCÍCIO SEM DISPONIBILIDADE FINANCEIRA DE RECURSOS DE IMPOSTOS VINCULADOS AO ENSINO 4	9.752,57	
36-CANCELAMENTO, NO EXERCÍCIO, DE RESTOS A PAGAR INSCRITOS COM DISPONIBILIDADE FINANCEIRA DE RECURSOS DE IMPOSTOS VINCULADOS AO ENSINO = (46g)	-	
37-TOTAL DAS DEDUÇÕES CONSIDERADAS PARA FINS DE LIMITE CONSTITUCIONAL (30+31+32+33+34+35+36)	444.162,26	
38-TOTAL DAS DESPESAS PARA FINS DE LIMITE (23+24) - (37)	4.055.161,01	
39-MÍNIMO DE 25% DAS RECEITAS RESULTANTES DE IMPOSTOS EM MDE 5 ((38)/(3)X100)%	31,41	

OUTRAS INFORMAÇÕES PARA CONTROLE

OUTRAS DESPESAS CUSTEADAS COM RECEITAS ADICIONAIS PARA FINANCIAMENTO DO ENSINO	DOTAÇÃO INICIAL	DOTAÇÃO ATUALIZADA (d)	DESPESAS EMPENHADAS		DESPESAS LIQUIDADAS		INSCRITAS EM RESTOS A PAGAR NÃO PROCESSADOS (i)
			Até o Bimestre (e)	% (f)=(e/d)x100	Até o Bimestre (g)	% (h)=(g/d)x100	
40-DESPESAS CUSTEADAS COM A APLICAÇÃO FINANCEIRA DE OUTROS RECURSOS DE IMPOSTOS VINCULADOS AO ENSINO	-23.011,20	-	-	-	-	-	-
41-DESPESAS CUSTEADAS COM A CONTRIBUIÇÃO SOCIAL DO SALÁRIO EDUCAÇÃO	211.500,00	329.257,68	250.163,65	75,98	249.417,05	75,98	746,60
42-DESPESAS CUSTEADAS COM OPERAÇÕES DE CRÉDITO	-	-	-	-	-	-	-
43-DESPESAS CUSTEADAS COM OUTRAS RECEITAS PARA FINANCIAMENTO DO ENSINO	200.000,00	241.490,10	127.518,47	52,80	114.344,41	52,80	13.174,06
44-TOTAL DAS OUTRAS DESPESAS CUSTEADAS COM RECEITAS ADICIONAIS PARA FINANCIAMENTO DO ENSINO (40+41+42+43)	411.500,00	570.747,78	377.682,12	66,17	363.761,46	66,17	13.920,66
45-TOTAL GERAL DAS DESPESAS COM MDE (29+44)	4.099.500,00	5.381.814,86	4.947.005,39	91,92	4.933.084,73	91,92	13.920,66

RESTOS A PAGAR INSCRITOS COM DISPONIBILIDADE FINANCEIRA DE RECURSOS DE IMPOSTOS VINCULADOS AO ENSINO	SALDO ATÉ O BIMESTRE	CANCELADO EM 2015 (g)
46-RESTOS A PAGAR DE DESPESAS COM MDE	-	-
46.1-EXECUTADAS COM RECURSOS DE IMPOSTOS VINCULADOS AO ENSINO	-	-
46.2-EXECUTADAS COM RECURSOS DO FUNDEB	-	-



Prefeitura Municipal de Ibema - PR  
Relatório Resumido da Execução Orçamentária  
**Demonstrativo das Receitas e Despesas com Manutenção e Desenvolvimento do Ensino - MDE**  
Orçamentos Fiscal e da Seguridade Social  
Janeiro a Dezembro 2015/Bimestre Novembro-Dezembro

RREO - ANEXO VII(LDB, art. 72)

	VALOR	R\$ 1,00
FLUXO FINANCEIRO DOS RECURSOS DO FUNDEB		
47-SALDO FINANCEIRO EM 31 DE DEZEMBRO DE 2014	37.925,95	
48-(+)INGRESSO DE RECURSOS ATÉ O BIMESTRE	2.641.977,97	
49-(-)PAGAMENTOS EFETUADOS ATÉ O BIMESTRE	2.655.328,40	
49.1-Orçamentário do Exercício	2.655.328,40	
49.2-Restos a Pagar	-	
50-(+)RECEITA DE APLICAÇÃO FINANCEIRA DOS RECURSOS ATÉ O BIMESTRE	11.229,86	
51-(-)SALDO FINANCEIRO NO EXERCÍCIO ATUAL	35.805,38	

FONTE: PRONIM RF - Responsabilidade Fiscal, 05/Jan/2016, 09h e 05m.


<sup>1</sup>Limites mínimos anuais a serem cumpridos no encerramento do exercício.


<sup>2</sup>Art. 21, § 2º, Lei 11.494/2007: "Até 5% dos recursos recebidos à conta dos Fundos, inclusive relativos à complementação da União recebidos nos termos do § 1º do art. 6º desta Lei, poderão ser utilizados no 1º trimestre do exercício imediatamente subsequente, mediante abertura de crédito adicional."

<sup>3</sup>Caput do artigo 212 da CF/1988.

<sup>4</sup>Os valores referentes à parcela dos Restos a Pagar inscritos sem disponibilidade financeira vinculada à educação deverão ser informados somente no RREO do último bimestre do exercício.

<sup>5</sup> Limites mínimos anuais a serem cumpridos no encerramento do exercício, no âmbito de atuação prioritária, conforme LDB, art.121.V.

  
**Paulo Luiz Rasmussen**  
PREFEITO

  
**Rodrigo Scaolin**  
Contador  
CRC nº PR-047066/O-4

  
**Vanuze E. Kermarick Gonçalves**  
MUNICÍPIO DE IBEMA  
Controle Interno



Prefeitura Municipal de Ibema - PR  
Relatório Resumido da Execução Orçamentária  
**Demonstrativo das Receitas de Operações de Crédito e Despesas de Capital**  
Orçamentos Fiscal e da Seguridade Social  
Janeiro a Dezembro 2015/Bimestre Novembro-Dezembro

RREO - ANEXO 9 (LRF, art.53, § 1º, inciso I)		R\$ 1,00	
RECEITAS	PREVISÃO ATUALIZADA (a)	RECEITAS REALIZADAS (b)	SALDO NÃO REALIZADO (c)=(a-b)
RECEITAS DE OPERAÇÕES DE CRÉDITO <sup>1</sup> (I)	1.000.000,00	-	1.000.000,00
<b>DESPESAS</b>	<b>DOTAÇÃO ATUALIZADA</b>	<b>DESPESAS EMPENHADAS</b>	<b>DESPESAS INSCRITAS EM RESTOS A PAGAR NÃO PROCESSADOS</b>
	(d)	(e)	(f)=(d-e)
DESPESAS DE CAPITAL	2.131.754,10	931.842,01	318.923,00
(-)Incentivos Fiscais a Contribuinte			
(-)Incentivos Fiscais a Contribuinte por Instituições Financeiras			
DESPESAS DE CAPITAL LÍQUIDA (II)	2.131.754,10	931.842,01	318.923,00
RESULTADO PARA APURAÇÃO DA REGRA DE OURO (III)=(I)-(II)	-1.131.754,10	-931.842,01	-199.912,09

FONTES: PRONIM RF - Responsabilidade Fiscal, 05/Jan/2016, 09h e 23m.

Notas:

<sup>1</sup> Operações de Crédito descritas na CF, art. 167, inciso III;

**Paulo Luiz Raunets**  
PREFEITO

**Rodrigo Scaiolin**  
Contador  
CRC nº PR-047066/0-4

**Luiz E. Kemmrich Gonçalves**  
MUNICÍPIO DE IBEMA  
Controle Interno



Prefeitura Municipal de Ibema - PR  
Relatório Resumido da Execução Orçamentária  
**Demonstrativo da Projeção Atuarial do Regime Próprio de  
Previdência dos Servidores**  
Orçamentos Fiscal e da Seguridade Social  
2015 a 2087

RREO – ANEXO 10 (LRF, art. 53, § 1º, inciso II)

R\$ 1,00

EXERCÍCIO	RECEITAS PREVIDENCIÁRIAS (a)	DESPESAS PREVIDENCIÁRIAS (b)	RESULTADO PREVIDENCIÁRIO (c)=(a-b)	SALDO FINANCEIRO DO EXERCÍCIO (d) = ("d" exercício anterior)+(c)
2014	-	-	-	-
2015	-	-	-	-
2016	-	-	-	-
2017	-	-	-	-
2018	-	-	-	-
2019	-	-	-	-
2020	-	-	-	-
2021	-	-	-	-
2022	-	-	-	-
2023	-	-	-	-
2024	-	-	-	-
2025	-	-	-	-
2026	-	-	-	-
2027	-	-	-	-
2028	-	-	-	-
2029	-	-	-	-
2030	-	-	-	-
2031	-	-	-	-
2032	-	-	-	-
2033	-	-	-	-
2034	-	-	-	-
2035	-	-	-	-
2036	-	-	-	-
2037	-	-	-	-
2038	-	-	-	-
2039	-	-	-	-
2040	-	-	-	-
2041	-	-	-	-
2042	-	-	-	-
2043	-	-	-	-
2044	-	-	-	-
2045	-	-	-	-
2046	-	-	-	-
2047	-	-	-	-
2048	-	-	-	-
2049	-	-	-	-
2050	-	-	-	-



Prefeitura Municipal de Ibema-PR  
Relatório Resumido da Execução Orçamentária  
Demonstrativo das Despesas de Caráter Continuado Derivadas das Parcerias Público-Privadas  
Contratadas

Orçamentos Fiscal e da Seguridade Social  
Janeiro a Dezembro/2015

ESPECIFICAÇÃO	SALDO TOTAL EM 31 DE DEZEMBRO DO EXERCÍCIO ANTERIOR (a)	REGISTROS EFETUADOS EM 2015		SALDO TOTAL (c)=(a+b)
		No bimestre	Até o bimestre (b)	
TOTAL DE ATIVOS				
Direitos Futuros				
Ativos Contabilizados na SPE				
Contrapartida para Provisões de PPP				
TOTAL DE PASSIVOS(i)				
Obrigações Não Relacionadas a Serviços				
Contrapartida para Ativos da SPE				
Provisões de PPP				
GARANTIAS DE PPP (ii)				
SALDO LÍQUIDO DE PASSIVOS DE PPP (iii)=(i-ii)				
PASSIVOS CONTINGENTES				
Contraprestações Futuras				
Riscos Não Provisões				
Outros Passivos Contingentes				
ATIVOS CONTINGENTES				
Serviços Futuros				
Outros Ativos Contingentes				
DESPESAS DE PPP				
Do Ente Federado				
Das Entidades Não-Dependentes				
TOTAL DAS DESPESAS				
RECEITA CORRENTE LÍQUIDA (RCL)				
TOTAL DAS DESPESAS/RCL(%)				

FONTE: PRONIM RF - Responsabilidade Fiscal, 05/Jan/2016, 09h e 25m.

**Paulo Luiz Raussek**  
PREFEITO

**Rodrigo Scaiolin**  
Contador  
CRC nº PR-04706610-4

**Yaneze E. Kemmrich Gonçalves**  
MUNICÍPIO DE IBEMA  
Controle Interno





Prefeitura Municipal de Ibema - PR  
Relatório Resumido da Execução Orçamentária  
**Demonstrativo Simplificado do Relatório Resumido da Execução Orçamentária**  
Orçamentos Fiscal e da Seguridade Social  
Janeiro a Dezembro 2015/Bimestre Novembro-Dezembro

LRF, Art. 48 - Anexo XIV		R\$ 1,00		
BALANÇO ORÇAMENTÁRIO		Até o bimestre		
<b>RECEITAS</b>				
Previsão Inicial da Receita				14.010.000,00
Previsão Atualizada da Receita				17.295.887,44
Receitas Realizadas				16.851.374,42
Déficit Orçamentário				-
Saldos de Exercícios Anteriores(Utilizados para Créditos Adicionais)				1.094.639,19
<b>DESPESAS</b>				
Dotação Inicial				14.010.000,00
Créditos Adicionais				4.400.526,75
Dotação Atualizada				18.410.526,75
Despesas Empenhadas				15.853.094,00
Despesas Executadas				15.853.094,00
Liquidadas				15.513.227,92
Inscritas em Restos a Pagar Não Processados				339.866,08
Despesas Pagas				15.257.047,90
Superávit Orçamentário				998.280,42
<b>DESPESAS POR FUNÇÃO/SUBFUNÇÃO</b>				
		Até o bimestre		
Despesas Empenhadas				15.853.094,00
Despesas Executadas				15.853.094,00
Liquidadas				15.513.227,92
Inscritas em Restos a Pagar Não Processados				339.866,08
<b>RECEITA CORRENTE LÍQUIDA - RCL</b>				
Receita Corrente Líquida				15.719.353,51
<b>RECEITAS E DESPESAS DOS REGIMES DE PREVIDÊNCIA</b>				
		Até o bimestre		
Regime Próprio de Previdência Social dos Servidores Públicos				
Receitas Previdenciárias Realizadas(IV)				0,00
Despesas Previdenciárias Executadas(V)				
Liquidadas				0,00
Inscritas em Restos a Pagar Não Processados				0,00
Resultado Previdenciário (VI)=(IV-V)				0,00
<b>RESULTADOS NOMINAL E PRIMÁRIO</b>				
	Meta Fixada no Anexo de Metas Fiscais da LDO	Resultado Apurado Até o Bimestre	% em Relação a Meta	
	(a)	(b)	(b/a)	
Resultado Nominal	-260.000,00	-1.040.881,09	400,34	
Resultado Primário	254.700,00	1.379.886,86	541,77	
<b>RESTOS A PAGAR POR PODER E MINISTÉRIO PÚBLICO</b>				
	Inscrição	Cancelamento até o bimestre	Pagamento até o bimestre	Saldo a Pagar
RESTOS A PAGAR PROCESSADOS	234.637,05	141,13	234.115,92	380,00
Poder Executivo	234.637,05	141,13	234.115,92	380,00
Poder Legislativo	0,00	0,00	0,00	0,00
RESTOS A PAGAR NÃO-PROCESSADOS	1.169.570,18	4.676,69	777.386,41	387.507,08
Poder Executivo	1.114.233,90	4.676,69	722.050,13	387.507,08
Poder Legislativo	55.336,28	0,00	55.336,28	0,00
<b>TOTAL</b>	<b>1.404.207,23</b>	<b>4.817,82</b>	<b>1.011.502,33</b>	<b>387.887,08</b>



Prefeitura Municipal de Ibema - PR  
Relatório Resumido da Execução Orçamentária  
**Demonstrativo Simplificado do Relatório Resumido da Execução Orçamentária**  
Orçamentos Fiscal e da Seguridade Social  
Janeiro a Dezembro 2015/Bimestre Novembro-Dezembro

LRF, Art. 48 - Anexo XIV R\$ 1,00

BALANÇO ORÇAMENTÁRIO		Até o bimestre			
DESPESAS COM MANUTENÇÃO E DESENVOLVIMENTO DE ENSINO	Valor Apurado Até o Bimestre	Limites Constitucionais Anuais			
		% Mínimo a Aplicar no Exercício	% Aplicado Até o Bimestre		
Mínimo Anual de 25% das Receitas de Impostos na Manutenção e Desenvolvimento do Ensino		25%			
Liquidadas	4.055.161,01			31,41	
Inscritos em Restos a Pagar Não Processados	0,00			0,00	
Mínimo Anual de 60% do FUNDEB na Remuneração do Magistério com Ensino Fundamental e Médio		60%			
Mínimo Anual de 60% do FUNDEB na Remuneração do Magistério com Ensino Infantil e Ensino Fundamental					
Liquidadas	2.576.602,72			97,11	
Inscritos em Restos a Pagar Não Processados	0,00			0,00	
<b>RECEITAS DE OPERAÇÕES DE CRÉDITO E DESPESAS DE CAPITAL</b>		<b>Valor apurado até o bimestre</b>	<b>Saldo Não Realizado</b>		
Receitas de Operações de Crédito		0,00	1.000.000,00		
Despesa de Capital Líquida		931.842,01	1.199.912,09		
<b>PROJEÇÃO ATUARIAL DOS REGIMES DE PREVIDÊNCIA</b>		<b>Exercício</b>	<b>10º Exercício</b>	<b>20º Exercício</b>	<b>35º Exercício</b>
<b>Regime Próprio de Previdência Social dos Servidores Públicos</b>					
Receitas Previdenciárias (IV)		0,00	0,00	0,00	0,00
Despesas Previdenciárias (V)		0,00	0,00	0,00	0,00
Resultado Previdenciário (IV-V)		0,00	0,00	0,00	0,00
<b>RECEITA DA ALIENAÇÃO DE ATIVOS E APLICAÇÃO DOS RECURSOS</b>		<b>Valor apurado até o bimestre</b>	<b>Saldo a Realizar</b>		
Receita de Capital Resultante da Alienação de Ativos		87.945,00	-39.441,12		
Aplicação dos Recursos da Alienação de Ativos		0,00	87.945,00		
DESPESAS COM AÇÕES E SERVIÇOS PÚBLICOS DE SAÚDE		Valor Apurado Até o Bimestre	Limite Constitucional Anual		
			% Mínimo a Aplicar no exercício	% Aplicado Até o Bimestre	
Despesas Próprias com Ações e Serviços Públicos de Saúde		2.967.542,15	15%	23,74	
<b>DESPESAS DE CARÁTER CONTINUADO DERIVADAS DE PPP</b>		<b>Valor Apurado no Exercício Corrente</b>			
Total das Despesas/RCL (%)					

FONTE: PRONIM RF - Responsabilidade Fiscal, 05/Jan/2016, 09h e 27m.

**Paulo Luiz Paunoch**  
PREFEITO

**Rodrigo Scaiolin**  
Contador  
CRC nº PR-0470866/O-4

**Vanuze E. Kemmrich Gonçalves**  
MUNICÍPIO DE IBEMA  
Controle Interno



Prefeitura Municipal de Ibema - PR

Poder Executivo

Relatório de Gestão Fiscal

**Demonstrativo da Despesa com Pessoal**

Orçamentos Fiscal e da Seguridade Social

Janeiro/2015 a Dezembro/2015

RGF - ANEXO I (LRF, Art. 55, inciso I, alínea "a")

R\$ 1,00

DESPESA COM PESSOAL	DESPESAS EXECUTADAS	
	(Últimos 12 Meses)	
	LIQUIDADAS	INSCRITAS EM RESTOS A PAGAR NÃO-PROCESSADOS
	(a)	(b)
DESPESA BRUTA COM PESSOAL (I)	8.235.610,05	-
Pessoal Ativo	8.225.366,05	-
Pessoal Inativo e Pensionistas	10.244,00	-
Outras Despesas de Pessoal decorrentes de Contratos de Terceirização (§ 1º do art. 18 da LRF)	-	-
DESPESAS NÃO COMPUTADAS (§ 1º do art.19 da LRF) (II)	-	-
Indenizações por Demissão e Incentivos à Demissão Voluntária	-	-
Decorrentes de Decisão Judicial de período anterior ao da apuração	-	-
Despesas de Exercícios Anteriores de período anterior ao da apuração	-	-
Inativos e Pensionistas com Recursos Vinculados	-	-
DESPESA LÍQUIDA COM PESSOAL (III) = (I - II)	8.235.610,05	-


APURAÇÃO DO CUMPRIMENTO DO LIMITE LEGAL	Valor	% sobre a RCL
RECEITA CORRENTE LÍQUIDA - RCL (IV)	15.719.353,51	-
DESPESA TOTAL COM PESSOAL - DTP (V) = (IIIa + IIIb)	8.235.610,05	52,39
LIMITE MÁXIMO (VI) (incisos I,II e III, art. 20 da LRF)	8.488.450,90	54,00
LIMITE PRUDENCIAL (VII) = (0,95 * VI) (parágrafo único do art. 22 da LRF)	8.064.028,35	51,30
LIMITE DE ALERTA (VIII) = (0,90 * VI) (inciso II do § 1º do art.59 da LRF)	7.639.605,81	48,60

FONTE: PRONIM RF - Responsabilidade Fiscal, 05/Jan/2016, 09h e 35m.

Nota: Durante o exercício, somente as despesas liquidadas são consideradas executadas. No encerramento do exercício, as despesas não liquidadas inscritas em restos a pagar não processados são também consideradas executadas. Dessa forma, para maior transparência, as despesas executadas estão segregadas em:

- Despesas liquidadas, consideradas aquelas em que houve a entrega do material ou serviço nos termos do art. 63 da Lei 4.320/64;
- Despesas empenhadas mas não liquidadas, inscritas em Restos a Pagar não processados, consideradas liquidadas no encerramento do exercício, por força inciso II do art. 35 da Lei 4.320/64.

  
**Paulo Luiz Fumoch**  
PREFEITO

  
**Rodrigo Scavolin**  
Contador  
CRC nº PR-047066/O-4

  
**Vanuze E. Kemrich Gonçalves**  
MUNICÍPIO DE IBEMA  
Controle Interno



Prefeitura Municipal de Ibema - PR  
RELATÓRIO DE GESTÃO FISCAL  
**DEMONSTRATIVO DA DÍVIDA CONSOLIDADA LÍQUIDA**  
ORÇAMENTOS FISCAL E DA SEGURIDADE SOCIAL  
Janeiro a Dezembro de 2015

RGF - ANEXO 2 (LRF, art.55, inciso I, alínea "b")

R\$ 1,00

DÍVIDA CONSOLIDADA	SALDO DO EXERCÍCIO ANTERIOR	SALDO DO EXERCÍCIO DE 2015	
		Até o 1º Semestre	Até o 2º Semestre
DÍVIDA CONSOLIDADA - DC (I)	2.306.717,31	2.066.917,02	1.823.400,06
Dívida Mobiliária	-	-	-
Dívida Contratual	2.004.734,65	1.853.387,25	1.682.596,23
Interna	2.004.734,65	1.853.387,25	1.682.596,23
Externa	-	-	-
Precatórios Posteriores a 05/05/2000 (Inclusive) - Vencidos e não Pagos	-	-	-
Demais Dívidas	301.982,66	213.529,77	140.803,83
DEDUÇÕES (II)'	1.431.952,84	1.632.665,64	1.989.516,68
Disponibilidade de Caixa Bruta	1.666.589,89	2.258.539,31	2.246.076,70
Demais Haveres Financeiros	-	-	-
(-) Restos a Pagar Processados (Exceto Precatórios)	234.637,05	625.873,67	256.560,02
<b>DÍVIDA CONSOLIDADA LÍQUIDA - DCL (III) = (I - II)</b>	<b>874.764,47</b>	<b>434.251,38</b>	<b>-166.116,62</b>
RECEITA CORRENTE LÍQUIDA - RCL	14.407.714,51	15.167.496,03	15.719.353,51
% DA DC SOBRE A RCL (I/RCL)	16,01	13,63	11,60
% DA DCL SOBRE A RCL (III/RCL)	6,07	2,86	-1,06
LIMITE DEFINIDO POR RESOLUÇÃO DO SENADO FEDERAL - <0,00%>			
LIMITE DE ALERTA (inciso III do § 1º do art. 59 da LRF - <0,00%>			
<b>DETALHAMENTO DA DÍVIDA CONTRATUAL</b>			
DÍVIDA CONTRATUAL (IV = V + VI + VII + VIII)	2.004.734,65	1.853.387,25	1.682.596,23
DÍVIDA DE PPP (V)	-	-	-
PARCELAMENTO DE DÍVIDAS (VI)	258.225,01	234.225,01	210.225,01
De Tributos	-	-	-
De Contribuições Sociais	258.225,01	234.225,01	210.225,01
Previdenciárias	258.225,01	234.225,01	210.225,01
Demais Contribuições Sociais	-	-	-
Do FTGS	-	-	-
Com Instituição Não Financeira	-	-	-
DÍVIDA COM INSTITUIÇÃO FINANCEIRA (VII)	-	-	-
Interna	-	-	-
Externa	-	-	-
DEMAIS DÍVIDAS CONTRATUAIS (VIII)	1.746.509,64	1.619.162,24	1.472.371,22
<b>OUTROS VALORES NÃO INTEGRANTES DA DC</b>			
PRECATÓRIOS ANTERIORES A 05/05/2000	-	-	-
INSUFICIÊNCIA FINANCEIRA	-	-	-
DEPÓSITOS	-	-	-
RP NÃO-PROCESSADOS DE EXERCÍCIOS ANTERIORES	1.169.470,08	553.223,38	727.373,16
ANTECIPAÇÕES DE RECEITA ORÇAMENTÁRIA - ARO	-	-	-



Prefeitura Municipal de Ibema - PR  
RELATÓRIO DE GESTÃO FISCAL  
**DEMONSTRATIVO DA DÍVIDA CONSOLIDADA LÍQUIDA**  
ORÇAMENTOS FISCAL E DA SEGURIDADE SOCIAL  
Janeiro a Dezembro de 2015

RGF - ANEXO 2 (LRF, art.55, inciso I, alínea "b")

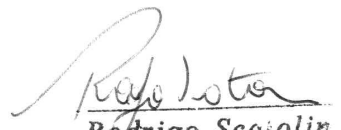
R\$ 1,00

REGIME PREVIDENCIÁRIO			
DÍVIDA CONSOLIDADA PREVIDENCIÁRIA	SALDO DO EXERCÍCIO ANTERIOR	SALDO DO EXERCÍCIO DE 2015	
		Até o 1º Semestre	Até o 2º Semestre
DÍVIDA CONSOLIDADA PREVIDENCIÁRIA (IX)	-	-	-
Passivo Atuarial	-	-	-
Demais Dívidas	-	-	-
DEDUÇÕES (X) <sup>1</sup>	-	-	-
Disponibilidade de Caixa Bruta	-	-	-
Investimentos	-	-	-
Demais Haveres Financeiros	-	-	-
(-) Restos a Pagar Processados	-	-	-
OBRIGAÇÕES NÃO INTEGRANTES DA DC	-	-	-
<b>DÍVIDA CONSOLIDADA LÍQUIDA PREVIDENCIÁRIA (XI) = (IX - X)</b>	-	-	-

FONTE: PRONIM RF - Responsabilidade Fiscal, 05/Jan/2016, 09h e 39m.

<sup>1</sup> Se o saldo apurado for negativo, ou seja, se o total do Ativo Disponível mais os Haveres Financeiros for menor que Restos a Pagar Processados, não deverá ser informado nessa linha, mas sim na linha da "Insuficiência Financeira", das Obrigações não integrantes da Dívida Consolidada - DC. Assim quando o cálculo de DEDUÇÕES(II) for negativo, colocar um "-" (traço) nessa linha.

  
**Paulo Luiz Pauerz**  
PREFEITO

  
**Rodrigo Scaiolin**  
Contador  
CRC nº PR-047066/O-4

  
**Vanuze E. Kemmrich Gonçalves**  
MUNICÍPIO DE IBEMA  
Controle Interno



Prefeitura Municipal de Ibema - PR  
Relatório de Gestão Fiscal  
**Demonstrativo das Garantias e Contragarantias de Valores**  
Orçamentos Fiscal e da Seguridade Social  
Janeiro a Dezembro de 2015

RGF - ANEXO III(LRF,art. 55, inciso I, alínea 'c' e art. 40, § 1º) R\$ 1,00


GARANTIAS CONCEDIDAS	SALDO DO EXERCÍCIO ANTERIOR	SALDO DO EXERCÍCIO DE 2015	
		Até o 1º Semestre	Até o 2º Semestre
EXTERNAS(I)			
Aval ou fiança em operações de crédito			
Outras garantias nos Termos da LRF <sup>1</sup>			
INTERNAS(II)			
Aval ou fiança em operações de crédito			
Outras garantias nos Termos da LRF <sup>1</sup>			
<b>TOTAL GARANTIAS CONCEDIDAS(III)=(I+II)</b>			
RECEITA CORRENTE LÍQUIDA - RCL(IV)	14.407.714,51	15.167.496,03	15.719.353,51
% do TOTAL DAS GARANTIAS sobre a RCL			
LIMITE DEFINIDO POR RESOLUÇÃO DO SENADO FEDERAL 0%	-	-	-
LIMITE DE ALERTA (inciso III do § 1º do art. 59 da LRF) - 0,00%	-	-	-

CONTRAGARANTIAS RECEBIDAS	SALDO DO EXERCÍCIO ANTERIOR	SALDO DO EXERCÍCIO DE 2015	
		Até o 1º Semestre	Até o 2º Semestre
EXTERNAS(V)			
Aval ou fiança em operações de crédito			
Outras garantias nos Termos da LRF <sup>1</sup>			
INTERNAS(VI)			
Aval ou fiança em operações de crédito			
Outras garantias nos Termos da LRF <sup>1</sup>			
<b>TOTAL CONTRAGARANTIAS RECEBIDAS(VII)=(V+VI)</b>			

FONTE: PRONIM RF - Responsabilidade Fiscal, 05/Jan/2016, 09h e 40m.

Nota: <sup>1</sup> Inclui garantias concedidas por meio de Fundos

  
**Paulo Luiz Paveschi**  
PREFEITO

  
**Rodrigo Scaiolin**  
Contador  
CRC nº PR-047066/O-4

  
**Vanuze E. Kemmrich Gonçalves**  
MUNICÍPIO DE IBEMA  
Controle Interno



Prefeitura Municipal de Ibema - PR  
Relatório de Gestão Fiscal  
**Demonstrativo das Operações de Crédito**  
Orçamentos Fiscal e da Seguridade Social  
Janeiro a Dezembro de 2015

RGF - ANEXO IV(LRF, art. 55, inciso I, alínea 'd' e inciso III alínea 'c')

R\$ 1,00

OPERAÇÕES DE CRÉDITO	VALOR REALIZADO	
	No Semestre	Até o Semestre
<b>SUJEITAS AO LIMITE PARA FINS DE CONTRATAÇÃO (I)</b>	-	-
Mobiliária	-	-
Interna	-	-
Externa	0,00	0,00
Contratual	-	-
Interna	-	-
Abertura de Crédito	-	-
Aquisição Financiada de Bens e Arrendamento Mercantil Financeiro	-	-
Derivadas de PPP	-	-
Demais Aquisições Financiadas	-	-
Antecipação de Receita	-	-
Pela Venda a Termo de Bens e Serviços	-	-
Demais Antecipações de Receita	-	-
Assunção, Reconhecimento e Confissão de Dívidas	-	-
Outras Operações de Crédito	-	-
Externa	0,00	0,00
<b>NÃO SUJEITAS AO LIMITE PARA FINS DE CONTRATAÇÃO (II)</b>	-	-
Parcelamentos de Dívidas	-	-
De Tributos	-	-
De Contribuições Sociais	-	-
Previdenciárias	-	-
Demais Contribuições Sociais	-	-
Do FGTS	-	-
Melhoria da Administração de Receitas e da Gestão Fiscal, Financeira e Patrimonial	-	-
Programa de Iluminação Pública - RELUZ	-	-
Amparadas pelo Art. 9-N da Resolução Nº. 2.827/01, do CMN	-	-

APURAÇÃO DO CUMPRIMENTO DOS LIMITES	VALOR	%SOBRE A RCL
RECEITA CORRENTE LÍQUIDA - RCL	15.719.353,51	-
OPERAÇÕES VEDADAS (III)	-	-
TOTAL CONSIDERADO PARA FINS DA APURAÇÃO DO CUMPRIMENTO DO LIMITE (IV) = (Ia + III)	-	-
LIMITE GERAL DEFINIDO POR RESOLUÇÃO DO SENADO FEDERAL PARA AS OPERAÇÕES DE CRÉDITO INTERNAS E EXTERNAS	2.515.096,56	16%
LIMITE DE ALERTA (inciso III do § 1º art. 59 da LRF) - 90%	2.263.586,91	14,4%
OPERAÇÕES DE CRÉDITO POR ANTECIPAÇÃO DA RECEITA ORÇAMENTÁRIA	-	-
LIMITE DEFINIDO POR RESOLUÇÃO DO SENADO FEDERAL PARA AS OPERAÇÕES DE CRÉDITO POR ANTECIPAÇÃO DA RECEITA ORÇAMENTÁRIA	1.100.354,75	7%
TOTAL CONSIDERADO PARA CONTRATAÇÃO DE NOVAS OPERAÇÕES DE CRÉDITO (V)=(IV+Ila)	-	-

FONTE: PRONIM RF - Responsabilidade Fiscal, 05/Jan/2016, 09h e 42m.

**Paulo Luiz Pannoch**  
PREFEITO

**Rodrigo Scaolin**  
Contador  
CRC nº PR-047066/O-4

**Vanda L. Remach Gonçalves**  
MUNICÍPIO DE IBEMA  
Controle Interno



O Município de Ibema/PR dá garantia da autenticidade deste documento, desde que visualizado através do site www.pibema.pr.gov.br - Certificado ICP - BRASIL

Prefeitura Municipal de Ibema - PR - Poder Executivo  
RELATÓRIO DE GESTÃO FISCAL  
**DEMONSTRATIVO DA DISPONIBILIDADE DE CAIXA E DOS RESTOS A PAGAR**  
ORÇAMENTO FISCAL E DA SEGURIDADE SOCIAL  
Janeiro a Dezembro de 2015

IDENTIFICAÇÃO DE RECURSOS	DISPONIBILIDADE DE CAIXA BRUTA (A)	OBRIGAÇÕES FINANCEIRAS			DISPONIBILIDADE DE CAIXA LÍQUIDA (ANTES DA INSCRIÇÃO EM RESTOS A PAGAR NÃO PROCESSADOS) (F) = (A - (B+C+D+E))	RESTOS A PAGAR EMPENHADOS E NÃO LIQUIDADOS DO EXERCÍCIO	EMPENHOS NÃO LIQUIDADOS CANCELADOS (NÃO INSCRITOS POR INSUFICIÊNCIA FINANCEIRA)
		RESTOS A PAGAR LIQUIDADOS E NÃO PAGOS		DEMAIS OBRIGAÇÕES FINANCEIRAS (E)			
		DE EXERCÍCIOS ANTERIORES (B)	DO EXERCÍCIO (C)				
<b>TOTAL DOS RECURSOS VINCULADOS(I)</b>	<b>9.740.784,26</b>	<b>380,00</b>	<b>145.663,62</b>	<b>378.882,08</b>	<b>7.991.689,74</b>	<b>276.373,08</b>	-
25% sobre demais impostos vinculados à educação	487.918,51	-	2.921,43	-	449.355,44	-	-
5% sobre Transferências Constitucionais FUNDE	663.014,79	-	5.862,52	-	581.459,61	-	-
Alienação de Ativos da Educação	1,30	-	-	-	1,30	-	-
Assistência Farmacêutica	7.171,85	-	-	-	7.171,85	-	-
Atenção Básica	435.794,39	-	17.901,96	-	342.858,29	419,10	-
Atenção de Média e Alta Complexidade Ambulatória	6,58	-	-	-	6,58	-	-
Atenção Primária em Saúde Estadual	58.059,44	-	-	-	58.059,44	922,30	-
CIDE (Lei 10866/04, art. 1ºB)	10.045,27	-	-	-	10.045,27	-	-
Contribuições e Legados de Entidades não Governamentais	35.839,14	-	-	-	35.839,14	-	-
Convênio - Construção do Museu Histórico	-	-	-	-	-	240.000,00	-
CONVÊNIO - FNDE - INFRAESTRUTURA ESCOLAR	888,03	-	-	-10.140,00	11.028,03	-	-
Convênio - Implantação do Parque Ambiental	207.357,70	-	-	378.882,08	-171.524,38	-	-
Convênio Estadual - Recapeamento Asfáltico	32.798,94	-	-	-	64.176,75	-	-
CONVÊNIO FEDERAL/MAPA - EQUIPAMENTOS A	148.310,61	-	-	-	148.310,61	-	-
CONVÊNIO FEDERAL/MCIDADES - RECAPEAMEN	119.418,61	-	-	-	116.654,97	-	-
CONVÊNIO FEDERAL/MCIDADES - RECAPEAMEN	246.776,36	-	-	-	241.221,36	-	-
FEAS - PPAS III	7.648,82	-	-	-	7.648,82	-	-
FNAS - PAEFI REGIONALIZADO	15.297,63	-	-	-	15.297,63	-	-
FNAS/APRIMORA REDE	50,00	-	-	-	50,00	-	-
FNAS/IGD/SUAS	1.347,63	-	-	-	1.347,63	5.485,00	-
FNAS/IGDBF	30.703,76	-	-	-	30.576,01	10.538,00	-
FNAS/PBF	67.392,31	-	-	-	69.086,81	87,50	-
FNAS/PBVI	138,03	-	-	-	577,03	23,60	-
FNAS/PRO-JOVEM	1.343,19	-	170,50	-	2.364,14	-	-
FNAS/PTMC	4.023,18	-	-	-	4.023,18	96,92	-
FNAS/SCFV	60.663,50	-	-	-	60.852,88	-	-
FNDE - APOIO A CRECHES - BRASIL CARINHOSO	792,88	-	-	-	10.083,23	7.611,15	-
FNDE - MANUT EDUC INFANTIL - 2014	552,25	-	-	-	2.012,25	2.980,06	-
FNDE - MANUT EDUC INFANTIL - APOIO A CRECI	211,89	-	-	-	388,89	2.582,85	-

RGF - ANEXO 5 (LRF, Art. 55, inciso III, alínea 'a')





O Município de Ibema/PR dá garantia da autenticidade deste documento, desde que visualizado através do site www.pibema.pr.gov.br - Certificado ICP - BRASIL

Prefeitura Municipal de Ibema - PR - Poder Executivo  
RELATÓRIO DE GESTÃO FISCAL  
**DEMONSTRATIVO DA DISPONIBILIDADE DE CAIXA E DOS RESTOS A PAGAR**  
ORÇAMENTO FISCAL E DA SEGURIDADE SOCIAL  
Janeiro a Dezembro de 2015

IDENTIFICAÇÃO DE RECURSOS	DISPONIBILIDADE DE CAIXA BRUTA (A)	OBRIGAÇÕES FINANCEIRAS				DISPONIBILIDADE DE CAIXA LÍQUIDA (ANTES DA INSCRIÇÃO EM RESTOS A PAGAR NÃO PROCESSADOS) (F) = (A - (B+C+D+E))	RESTOS A PAGAR EMPENHADOS E NÃO LIQUIDADOS DO EXERCÍCIO	EMPENHOS NÃO LIQUIDADOS CANCELADOS (NÃO INSCRITOS POR INSUFICIÊNCIA FINANCEIRA)
		RESTOS A PAGAR LIQUIDADOS E NÃO PAGOS		RESTOS A PAGAR EMPENHADOS E NÃO LIQUIDADOS DE EXERCÍCIOS ANTERIORES (D)	DEMAIS OBRIGAÇÕES FINANCEIRAS (E)			
		DE EXERCÍCIOS ANTERIORES (B)	DO EXERCÍCIO (C)					
<b>TOTAL DOS RECURSOS VINCULADOS(I)</b>	<b>9.740.784,26</b>	<b>380,00</b>	<b>145.663,62</b>	<b>378.882,08</b>	<b>1.224.168,82</b>	<b>7.991.689,74</b>	<b>276.373,08</b>	-
25% sobre demais impostos vinculados à educação	487.918,51	-	2.921,43	-	35.641,64	449.355,44	-	-
FNDE - PDDE	3,11	-	-	-	-	3,11	-	-
FUNDEB 40%	1.084.207,97	-	-	-	21.218,21	1.062.989,76	-	-
FUNDEB 60%	2.216.717,43	-	35.805,38	-	601.774,88	1.579.137,17	-	-
Investimentos na Rede de Serviços de Saúde - P	217,02	-	-	-	-	217,02	-	-
MDE / Prog. Nac. Apoio Transporte Escolar	23.374,16	-	-	-	-	23.374,16	-	-
MDE / Programa Estadual de Transporte Escolar	38.250,45	-	-	-	-	38.250,45	-	-
MDE/PNAE - MERENDA ESCOLAR	80.817,39	-	-	-	-13.005,26	93.822,65	-	-
Multas de Trânsito - Convênio 10/2004	623,69	-	-	-	-	623,69	-	-
Outros Royalties e Compensações Financeiras e	85.688,75	-	-	-	-	85.688,75	-	-
PROGRAMA HOSPSUS	275.323,01	-	-	-	45,00	275.368,01	-	-
Salário Educação	327.339,28	-	75,00	-	5.528,25	269.794,76	746,60	-
Saúde - Receitas Vinculadas (EC 29/00 - 15%)	2.330.620,60	380,00	82.926,83	-	31.863,10	295.401,18	4.340,00	-
Serviços Prestados SUS	162.598,33	-	-	-	433.279,64	1.814.034,13	540,00	-
Vigilância em Saúde	64.402,10	-	-	-	4.609,66	157.988,67	-	-
Vigilância em Saúde - VIGIASUS/PR	312.475,02	-	-	-	-	64.402,10	-	-
Vigilância em Saúde - VIGIASUS/PR - Custeio	94.559,36	-	-	-	-	312.475,02	-	-
<b>TOTAL DOS RECURSOS NÃO VINCULADOS(II)</b>	<b>9.081.097,93</b>	-	<b>110.516,40</b>	<b>8.625,00</b>	<b>-1.222.078,46</b>	<b>10.184.034,99</b>	<b>63.493,00</b>	-
COSIP - Contribuição de Iluminação Pública, Art.	98.790,87	-	-	-	-	98.790,87	-	-
Receitas de Alienações de Ativos	99.620,98	-	-	-	2.470,74	97.150,24	62.900,00	-
Recursos Ordinários (Livres)	8.592.930,91	-	96.850,33	8.625,00	550.203,74	7.937.251,84	593,00	-
REPASSES CONSAMU	91.128,31	-	-	-	-	91.128,31	-	-
Retenções em caráter consignatório	-	-	-	-	-1.788.464,01	1.788.464,01	-	-
Taxas - Exercício Poder de Polícia	39.213,25	-	-	-	-	39.213,25	-	-
Taxas - Prestação de Serviços	159.413,61	-	13.666,07	-	13.711,07	132.036,47	-	-



O Município de Ibema/PR dá garantia da autenticidade deste documento, desde que visualizado através do site www.pibema.pr.gov.br - Certificado ICP - BRASIL

Prefeitura Municipal de Ibema - PR - Poder Executivo  
RELATÓRIO DE GESTÃO FISCAL  
**DEMONSTRATIVO DA DISPONIBILIDADE DE CAIXA E DOS RESTOS A PAGAR**  
ORÇAMENTO FISCAL E DA SEGURIDADE SOCIAL  
Janeiro a Dezembro de 2015

R\$ 1,00

IDENTIFICAÇÃO DE RECURSOS	DISPONIBILIDADE DE CAIXA BRUTA (A)	OBRIGAÇÕES FINANCEIRAS				DISPONIBILIDADE DE CAIXA LÍQUIDA (ANTES DA INSCRIÇÃO EM RESTOS A PAGAR NÃO PROCESSADOS) (F) = (A - (B+C+D+E))	RESTOS A PAGAR EMPENHADOS E NÃO LIQUIDADOS DO EXERCÍCIO	EMPENHOS NÃO LIQUIDADOS CANCELADOS (NÃO INSCRITOS POR INSUFICIÊNCIA FINANCEIRA)
		RESTOS A PAGAR LIQUIDADOS E NÃO PAGOS		DEMAIS OBRIGAÇÕES FINANCEIRAS (E)				
		DE EXERCÍCIOS ANTERIORES (B)	DO EXERCÍCIO (C)	RESTOS A PAGAR EMPENHADOS E NÃO LIQUIDADOS DE EXERCÍCIOS ANTERIORES (D)				
TOTAL DOS RECURSOS VINCULADOS(I)	9.740.784,26	380,00	145.663,62	378.882,08	1.224.168,82	7.991.689,74	276.373,08	-
25% sobre demais impostos vinculados à educação	487.918,51	-	2.971,43	-	35.641,64	449.355,44	-	-
<b>TOTAL (III) = (I+II)</b>	<b>18.821.882,19</b>	<b>380,00</b>	<b>256.180,02</b>	<b>387.507,08</b>	<b>2.090,36</b>	<b>18.175.724,73</b>	<b>339.866,08</b>	<b>-</b>
<b>REGIME PRÓPRIO DE PREVIDÊNCIA DOS SERVIDORES</b>	-	-	-	-	-	-	-	-

Fonte: PRONIM RF - Responsabilidade Fiscal, 05/Jan/2016, 09h e 45m.

Nota: A disponibilidade de caixa do RPPS está comprometida com o Passivo Atuarial

**Paulo Luiz Penna**  
PREFEITO

**Rodrigo Scatolin**  
Contador  
CRC nº PR-047086/D-4

**Yvairze E. Kemmrich Gonçalves**  
MUNICÍPIO DE IBEMA  
Contrate Interno



Prefeitura Municipal de Ibema - PR - Poder Executivo  
Relatório de Gestão Fiscal  
**Demonstrativo Simplificado do Relatório de Gestão Fiscal**  
Orçamentos Fiscal e da Seguridade Social  
2º Semestre de 2015

LRF, Art. 48 - Anexo VI R\$ 1,00

RECEITA CORRENTE LÍQUIDA	VALOR ATÉ O BIMESTRE	
Receita Corrente Líquida	15.719.353,51	
DESPESA COM PESSOAL	VALOR	% SOBRE A RCL
Despesa Total com Pessoal DTP	8.235.610,05	52,39
Limite Máximo (incisos I, II e III, art. 20 da LRF) - 54,00	8.488.450,90	54,00
Limite Prudencial (§ único, art. 22 da LRF) - 51,30	8.064.028,35	51,30
DÍVIDA CONSOLIDADA	VALOR	% SOBRE A RCL
Dívida Consolidada Líquida	-166.116,62	-1,06
Limite Definido por Resolução do Senado Federal	-	-
GARANTIAS DE VALORES	VALOR	% SOBRE A RCL
Total das Garantias	-	-
Limite Definido por Resolução do Senado Federal	-	-
OPERAÇÕES DE CRÉDITO	VALOR	% SOBRE A RCL
Operações de Crédito Internas e Externas	-	-
Operações de Crédito por Antecipação da Receita	-	-
Limite Definido pelo Senado Federal para Operações de Crédito Internas e Externas	2.515.096,56	16,00
Limite Definido pelo Senado Federal para Operações de Crédito por Antecipação da Receita	1.100.354,75	7,00
RESTOS A PAGAR	INSCRIÇÃO EM RESTOS A PAGAR NÃO PROCESSADOS DO EXERCÍCIO	DISPONIBILIDADE DE CAIXA LÍQUIDA (ANTES DA INSCRIÇÃO EM RESTOS A PAGAR NÃO PROCESSADOS DO EXERCÍCIO)
<b>Valor Total</b>	<b>339.866,08</b>	<b>1.554.315,54</b>

FONTE: PRONIM RF - Responsabilidade Fiscal, 05/Jan/2016, 09h e 47m.

**Paulo Luiz Pimenta**  
PREFEITO

**Rodrigo Scaiolin**  
Contador  
CRC nº PR-047066/O-4


**Vanuza E. Kemmrich Gonçalves**  
MUNICÍPIO DE IBEMA  
Controle Interno



## RELATÓRIO DE GESTÃO DE ATENDIMENTO À CRIANÇA E DO ADOLESCENTE DO MUNICÍPIO DE IBEMA-PR SETEMBRO A DEZEMBRO/ 2015

### ESCOLA JUVENTUDE CIDADÃ


### PRO JOVEM ADOLESCENTE



### ATENDIMENTOS A SAÚDE



### ESPORTE E CULTURA



### CENTRO DE EDUCAÇÃO INFANTIL



### ESCOLA GETULIO VARGAS



### CONTRA TURNO SOCIAL



**IBEMA - 2016**



**PREFEITURA MUNICIPAL DE IBEMA**  
**SECRETARIA MUNICIPAL DE BEM ESTAR SOCIAL**  
**ESTADO DO PARANÁ**

**RELATÓRIO DE GESTÃO DE ATENDIMENTO À CRIANÇA E DO ADOLESCENTE DO  
MUNICÍPIO DE IBEMA – PR**

**1. IDENTIFICAÇÃO:**

**PREFEITURA DO MUNICÍPIO DE IBEMA – PR**

**CNPJ: 80881931/0001-85**

**PREFEITO: Paulo Luis Pauwelz**

**MANDATO DE 01/01/2013 a 31/12/2016**

**ÓRGÃO: SECRETARIA MUNICIPAL DE BEM ESTAR SOCIAL**

**Secretario de Bem Estar Social**

**Vilmar Jose Muller**

**Endereço: Lino Beno Lenz, 812 – Centro.**

**TÉCNICA RESPONSÁVEL PELA ELABORAÇÃO**

**Adriane Fiorentin dos Santos**

**Assistente social – Cress N.º7216**

**PRESIDENTE DO CONSELHO DA CRIANÇA E DO ADOLESCENTE:**

**Maria Ivete dos Santos**

**Data de mandato: 10/10/2015 à 10/10/2017**

**DATA DE ELABORAÇÃO: 20/01/2016**

**PERÍODO: Setembro a dezembro / 2015**



## 2. APRESENTAÇÃO DO RELATÓRIO:

O relatório de gestão de atendimento da criança e do adolescente é um requisito da Instrução Normativa do Tribunal de Contas do Estado, **IN TCE nº. 036/09**, que estabelece os procedimentos, objetivos, finalidades e retrata de forma quantitativa e qualitativamente as ações, programas, projetos e serviços destinados ao atendimento à criança e ao adolescente.

O presente relatório traz informações do atendimento à criança e ao adolescente através das áreas de saúde, educação, esportes e cultura e assistência social.

O relatório é acompanhado pelas instâncias do controle social do município, legalmente constituídos, conforme conferido pela Constituição Federal de 1988, e respectivos marcos legais, legislações pertinentes das áreas, tais como: ECA lei federal nº. 8.060 de 1990, Lei do SUS, lei 8.080/90, Lei de Diretrizes e Bases da Educação, lei nº. 9394/96, Lei Orgânica da Assistência Social Lei nº. 8.742/93.

## 3. OBJETIVO:

- Apresentar as ações, programas e projetos de atendimento a criança e ao adolescente no município nos **meses de setembro a dezembro de 2015**;
- Dar transparência nas ações do executivo municipal;
- Obter dados e indicadores sendo possível sua leitura para correção da implementação da política de atendimento a criança e ao adolescente.
- Facilitar o processo de tomada de decisões para melhorar e/ou modificar as políticas sociais implementadas;
- Possibilitar a avaliação quanto à eficácia dos programas e em que medida um programa alcança o nível desejado de resultados.

## 4. METODOLOGIA DE AVALIAÇÃO E APURAÇÃO DOS INDICADORES:

1. O relatório de gestão do **terceiro quadrimestre de 2015**, de atendimento à criança e ao adolescente, foi elaborado através dos dados levantados com as secretarias envolvidas, juntamente com cada unidade executora das ações.
2. As informações também são relativas ao cadastro dos programas e dos órgãos, junto à secretaria executiva do CMDCA.
3. As informações do Conselho Tutelar constam das planilhas e do SIPIA, fornecidos pelo órgão de acompanhamento e de proteção à criança e ao adolescente.
4. As informações contidas quanto ao orçamento, são anexadas planilhas referentes aos relatórios emitidos pela contabilidade da prefeitura, o que fará parte integrante deste relatório.
5. O **Controle Interno** procederá à leitura e verificação dos dados e bem como validará o mesmo.
6. O **Conselho Municipal dos Direitos da Criança e do Adolescente** procederá à leitura, e apresentará em reunião ampliada, designada para este fim, emitindo seu parecer sobre o mesmo, efetuando a sua publicização em diário oficial do município.
7. O **Poder Executivo**, juntamente com os procedimentos de prestação de contas e metas fiscais da prefeitura, apresentará o **relatório de gestão em audiência pública**.

## 5. PADRÕES DE QUALIDADE E MONITORAMENTO DAS AÇÕES:

Os padrões de qualidade referem-se e configuram-se as regulamentações e exigências de cada política e modalidade de serviço prestado, seguindo os padrões mínimos de organização, qualidade, estruturação recomendados em seus documentos e guias técnicos de operação da política de atendimento.



## 6. ATENDIMENTOS REALIZADOS ÁREA DE ASSISTÊNCIA SOCIAL

### 6.1 EIXO DE PROTEÇÃO SOCIAL BÁSICA

ÁREA: Assistência Social		NOME DO ÓRGÃO/INSTITUIÇÃO/EQUIPAMENTO: CRAS		NATUREZA: (X) Governamental ( ) Não-Governamental ( ) Mista				
ENDEREÇO: Lino Beno Lenz nº. 812 - centro		RESPONSÁVEL LEGAL: Vilmar Jose Muller		E-mail: <a href="mailto:sec.bemestarsocialibema@hotmail.com">sec.bemestarsocialibema@hotmail.com</a>				
TELEFONE: (45) 3238- 1289								
Nº	Programa	Eixo de Atendimento	Local onde é Prestado o Serviço	Artigo do ECA, inciso /capítulo	Objetivos	Faixa etária dos atendidos	Nº de Atendidos	% de metas executadas
1	Contra turno social	Política Social Básica	Centro Múltiplo	Art. 90	Proporcionar as crianças e adolescentes atividades socioeducativas que promovam a qualidade de vida do indivíduo na família, escola e comunidade.	07 a 14	71	71%
2	Escola Juventude Cidadã	Política Social Básica	CRAS	Art. 90/Cap. V	Garantir a convivência familiar e comunitária com ações socioeducativas capacitação para o trabalho.	14 a 18	35	58%
3	Projovem Adolescente	Política Social Básica	Centro Múltiplo	Art. 90	Proporcionar as crianças e adolescentes atividades socioeducativas que promovam a qualidade de vida do indivíduo na família, escola e comunidade.	15 a 17	16	94%
4	Oficina Adolescente	Política Social Básica	Centro Múltiplo	Art. 90/Cap. V		13 a 18	70	140%
5	Oficina Criança	Política Social Básica	Centro Múltiplo	Art. 90/Cap. V		07 a 11	25	83%
6	Oficina rede apoio	Política Social Básica	CRAS	Art. 90/Cap. V		13 a 18	0	0%
6	Bolsa Família, recebendo.	Social Cça/ adol..				0 a 18	890	100%
<b>TOTAL DE ATENDIMENTOS</b>							<b>1.107</b>	



### 6.2 EIXO DE PROTEÇÃO SOCIAL ESPECIAL DE MÉDIA E ALTA COMPLEXIDADE

ÁREA: Assistência Social								
NOME DO ÓRGÃO/INSTITUIÇÃO/EQUIPAMENTO: Secretaria de Bem estar Social								
ENDEREÇO: Lino Beno Lenz nº. 812 -- centro								
TELEFONE: (45) 3238- 1289								
Nº.	Programa	Eixo de Atendimento	Local onde é Prestado o Serviço	Artigo do ECA, inciso /capítulo	Objetivos	Faixa etária dos atendidos	Nº. de Atendidos	% de metas executadas
1	Casa Lar	Proteção social especial	Sede própria	Art.92	Proporcionar atendimento temporário a criança e ao adolescente em situação de riscos pessoal e social ou abandono	00 a 11	04	0%
					<b>TOTAL DE ATENDIMENTOS</b>		04	

RESPONSÁVEL LEGAL: Vilmar Jose Muller  
E-mail: [sec.bemestarsocialibema@hotmail.com](mailto:sec.bemestarsocialibema@hotmail.com)

NATUREZA: (X) Governamental ( ) Não-Governamental ( ) Mista

### 7. SERVIÇOS, PROCEDIMENTOS REALIZADOS NA ÁREA DA CRIANÇA E DO ADOLESCENTE.

#### CENTRO DE REFERÊNCIA DE ASSISTÊNCIA SOCIAL / CRAS

Nº	SERVIÇOS	Quantidade de procedimentos
01	Visitas domiciliares	78
02	Entrevista	25
03	Atendimentos individuais	173
04	Atendimento em grupo	20
05	Encaminhamentos	17
06	Palestras	02
07	Estudo Social	16
<b>TOTAL DE PROCEDIMENTOS</b>		<b>331</b>

Fonte: CRAS janeiro/2016





**8. QUADRO DEMONSTRATIVO DE ATENDIMENTOS DAS AÇÕES DO  
CONSELHO TUTELAR**

Nº.	SERVIÇOS	Quantidade de procedimentos
	Ação Social	05
	CRAS	18
	Saúde	06
	Atendimento Familiar	62
	Educação	03
	Psicóloga	14
	Notificação / termo de entrega	12
	Delegacia (Acomp. Depoimento)	14
	Requisição de 2º via de C.N	05
	Pedido de Guarda/ Pensão	08
	Medidas sócias educativas	00
	Liberdade assistida	00
	Ficha Fica	14
	Acolhimento	01
	Desabrigamento externo de outro município.	01
	Fórum	16
	Denuncia disque 100	01
	IML	01
	<b>TOTAL DE ATENDIMENTOS</b>	<b>181</b>

Fonte: janeiro/2016-CT/Ibema



**9. SECRETARIA MUNICIPAL DE EDUCAÇÃO ESPORTE E CULTURA**

ÁREA: <b>ESPORTE</b>									
NOME DO ÓRGÃO/INSTITUIÇÃO/EQUIPAMENTO:									
					NATUREZA: (X) Governamental ( ) Não-Governamental ( ) Mista				
ENDEREÇO: <b>AV. Ney Euirson Napoli</b>									
					RESPONSÁVEL LEGAL: <b>CARMEN QUEIROZ P. RIBEIRO</b>				
TELEFONE: <b>(45)32381347</b>									
E-mail: <b>car.pinhoiro@hotmail.com</b>									
Nº	Programa	Eixo de Atendimento	Local onde é Prestado o Serviço	Artigo do ECA, inciso /capítulo	Objetivos	Faixa etária dos atendidos	Nº de Atendidos	% de metas executadas	
01	Escolinha de Futsal	Esporte	Ginásio de Esportes Francisco Natel de Camargo e Ginásio de Esportes Cassimiro Farias	Capítulo IV, artigos 53 a 59.	Incentivar o adolescente a prática esportiva, socializando e convivendo com o outro.	09 anos á 20	100	100%	
02	Ginástica saúde qualidade de vida	Esporte	Ginásio de Esporte	Capítulo IV art. 53	Qualidade de vida e bem estar, incentivo a atividade física.	10 anos acima	50	100%	
<b>TOTAL</b>							<b>150</b>		



<b>ÁREA: EDUCAÇÃO E CULTURA</b>									
<b>NOME DO ÓRGÃO/INSTITUIÇÃO/EQUIPAMENTO:</b>					<b>NATUREZA:</b> (X) Governamental ( ) Não-Governamental ( ) Mista				
<b>ENDEREÇO:</b> AV. Ney Eurison Napoli					<b>RESPONSÁVEL LEGAL:</b> CARMEN QUEIROZ P. RIBEIRO				
<b>TELEFONE:</b> (45)32381347					<b>E-mail:</b> car.pinho@hotmail.com				
Nº	Programa	Eixo de Atendimento	Local onde é Prestado o Serviço	Artigo do ECA, inciso /capítulo	Objetivos	Faixa etária dos atendidos	Nº de Atendidos	% de metas executadas	
01	Literatura viva	Educação e Cultura	Centro Municipal de Educação Infantil e	Capítulo IV, artigos 53 a 59	Incentivar a criança de 4 meses a 5 anos a prática da leitura	4 meses a 5 anos	250	100%	
02	Literatura Viva	Educação e Cultura	Escolas Municipais: Getúlio Vargas e Octávio Simione	Capítulo IV, artigos 53 a 59	Incentivar a criança e o adolescente a prática da leitura, desenvolvendo o prazer em ler.	6 anos em diante	350	100%	
03	Oficinas de teatro e música	Educação e Cultura	Centro Municipal de Educação Infantil	Capítulo IV, artigos 53 a 59	Desenvolver a arte cênica através de brincadeiras, música, teatro e dança, assim desenvolvendo a criança, intelectual e emocionalmente.	A partir dos 5 anos em diante	200	100%	
04	Oficinas de teatro / música e dança	Educação	Escolas Municipais: Getúlio Vargas e Octávio Simione	Capítulo IV, artigos 53 a 59	Desenvolver a arte cênica através de brincadeiras, música, teatro e dança, assim desenvolvendo a criança, intelectual e emocionalmente.	A partir dos 5 anos em diante	350	100%	
05	Capoeira	Educação	Escola Municipal Getulio Vargas	Capítulo IV, artigos 53 a 59	Incentivar o aluno a inserção no trabalho coletivo e conhecer a Cultura Afra	A partir de 6 anos a 13 anos	270	95%	
<b>TOTAL DE ATENDIMENTOS</b>							<b>1.420</b>		

Fonte: Secretaria Municipal de Educação/setembro/2015.



10. SECRETARIA MUNICIPAL DE SAÚDE

**ATENDIMENTO NA SAÚDE**

ÁREA: SAÚDE	
NOME DO ÓRGÃO/INSTITUIÇÃO: CENTRO DE SAÚDE	NATUREZA: (X) Governamental ( ) Não-Governamental ( ) Mista
ENDEREÇO: RUA PARANAÍ S/Nº	RESPONSÁVEL LEGAL: DIOGO GAWLIK
TELEFONE: 45 3238-2004	E-mail:

Nº.	Programa	Eixo de Atendimento	Local onde é Prestado o Serviço	Artigo do ECA, inciso /capítulo	Objetivos	Faixa etária dos atendidos	Nº de Atendidos	% de metas executadas
	Saúde da Criança		Centro de Saúde	Título II Capítulo I Art. 7º ao 14º	Prover qualidade de vida para que a criança possa crescer e desenvolver todo seu potencial.	0 a 18 anos	750	
			Hospital				84	
			UAPSF				530	
	<b>TOTAL DE ATENDIMENTO</b>						<b>1.364</b>	



### 10.1 QUADRO DE SERVIÇOS PRESTADOS NA ÁREA DE SAÚDE DA CRIANÇA DO ADOLESCENTEDA SECRETARIA DE SAÚDE

Nº	Serviços Realizados	Quantidade
	<b>Consultas</b>	<b>360</b>
	<b>Consultas especializadas 10%</b>	<b>45</b>
	<b>Exames 20%</b>	<b>30</b>
	<b>Fisioterapia</b>	<b>35</b>
	<b>Psicologia</b>	<b>10</b>
	<b>Atendimento saúde mental</b>	<b>03</b>
	<b>Imunização</b>	<b>450</b>
	<b>Internamentos</b>	<b>37</b>
	<b>Atendimentos agentes comunitários (visitas)</b>	<b>1.320</b>
	<b>Odontologia</b>	<b>318</b>
	<b>Teste do Pezinho</b>	<b>20</b>
	<b>Puericultura</b>	<b>225</b>
	<b>Teste da orelhinha</b>	<b>27</b>
	<b>TOTAL</b>	<b>2.844</b>

Obs. O quadro acima reflete o número de procedimentos, conforme fatura/SUS. E não pessoas

Obs. Índice de natalidade do período 27                      média/ ano 0  
Índice de mortalidade infantil no período 00              meta0%  
Índice de mortalidade materna no período 00            meta0%

### 11. QUADRO SÍNTESE DOS ATENDIMENTOS REALIZADOS AREAS


Nº.	ÁREA/POLÍTICA	Nº. DE ATENDIMENTOS
01	ASSISTÊNCIA SOCIAL	1.442
02	EDUCAÇÃO ESPORTE E CULTURA	1.570
04	CONSELHO TUTELAR	181
01	<b>TOTAL ATENDIMENTO SAUDE</b>	<b>4.208</b>
<b>TOTAL DE ATENDIMENTOS NO BIMESTRE</b>		<b>7.401</b>




**12. QUADRO RECEITAS E DESPESAS DO FUNDO MUNICIPAL DOS  
DIREITOS DA CRIANÇA E ADOLESCENTE**


<b>RECEITAS</b>	
<b>Receita do FMDCA</b>	<b>24.197,26</b>
	24.197,26
<b>DESPESAS</b>	
<b>GESTÃO DOS SERVIÇOS DE PROTEÇÃO SOCIAL BÁSICA A CRIANÇA E AO ADOLESCENTE, JOVEM E SUA FAMÍLIA</b>	<b>24.197,26</b>
	22.179,87
Material de Consumo	150,00
Passagens e Despesas com Locomoção	423,03
Outros Serviços de Terceiros - Pessoa Física	0,00
Outros Serviços de Terceiros - Pessoa Jurídica	3.406,34
Obrigações Tributárias e Contributivas	0,00
Outros Auxílios Financeiros	18.200,00
Equipamentos e Material Permanente	0,00
<b>GESTÃO DOS SERVIÇOS DE PROTEÇÃO SOCIAL ESPECIAL A CRIANÇA E AO ADOLESCENTE, JOVEM E SUA FAMÍLIA</b>	<b>2.017,39</b>
	2.017,39
Material de Consumo	1.739,71
Outros Serviços de Terceiros - Pessoa Física	0,00
Outros Serviços de Terceiros - Pessoa Jurídica	67,68
Obrigações Tributárias e Contributivas	0,00
Equipamentos e Material Permanente	210,00


IBEMA, 20 de janeiro de 2016.

  
PAULO LUIS PAUWELZ  
PREFEITO MUNICIPAL

  
DIOGO GAWLIK  
SECRETÁRIA MUNICIPAL DE SAÚDE

  
RODRIGO SCATOLIN  
CONTADOR

  
VILMAR JOSÉ MULLER  
SECRETÁRIO DE ASSISTÊNCIA SOCIAL

  
CARMEN QUEIROZ PINHEIRO RIBEIRO  
SECRETARIA DE EDUCAÇÃO ESPORTE E CULTURA



## MUNICÍPIO DE IBEMA

Rua: Lino Beno Lenz nº 812 CEP: 85.478-000

Lei Federal nº 12.010/2009

Lei Estadual nº 8.074/1992

Lei Municipal nº 010/2013

### RESOLUÇÃO Nº 004/2016

**SUMULA:** Apreciação e Aprovação do Relatório de Gestão de Atendimento a Criança e do Adolescente, referente à Setembro/Dezembro 2015, e dá outras providências.


O Conselho Municipal dos Direitos da Criança e do Adolescente - CMDCA do Município de Ibema-Pr, através de seu representante legal, a Presidente **Maria Ivete dos Santos Tatsch**, no uso de suas atribuições legais que lhe confere a Lei nº 010/2013, e por seu Regimento Interno através do Artigo 34º, convoca todos os Conselheiros Municipal Dos Direitos da Criança e do Adolescente, para Reunião ordinária no dia 28 de janeiro de 2016, às 09h00min, na Secretaria de Bem Estar Social, no Município de Ibema, situada a Rua: Lino Beno Lenz, nº. 812, Centro.

#### RESOLVE:

**Art. 1º.** Aprovação do Relatório de Gestão de Atendimento a Criança e do Adolescente, referente à Setembro/Dezembro 2015.

**Art. 2º.** Esta Resolução entrará em vigor na data de sua publicação, ficando revogadas as disposições contrárias.

Ibema, 28 de Janeiro de 2016.

  
**Maria Ivete dos Santos Tatsch**  
Presidente do CMDCA

Homologo a presente Deliberação, nos termos do artigo 34º do regimento Interno do Conselho Municipal dos Direitos da Criança e do Adolescente.

Publique-se

Ibema, 28 de Janeiro de 2016.

  
**Paulo Luiz Pauwelz**  
Prefeito do Município de Ibema



## MUNICÍPIO DE IBEMA

**Rua: Lino Beno Lenz nº 812 CEP: 85.478-000**

Lei Federal nº 12.010/2009

Lei Estadual nº 8.074/1992

Lei Municipal nº 010/2013

### **RESOLUÇÃO Nº 002/2016**

**SÚMULA:** Publicar o Termo de Diplomação das Suplentes do Conselho Tutelar do Município de Ibema.

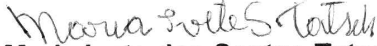
O Conselho Municipal dos Direitos da Criança e do Adolescente - CMDCA do Município de Ibema-Pr, através da sua representante legal, a Presidente **Maria Ivete dos Santos Tatsch**, no uso de suas atribuições legais que lhe confere a Lei nº 010/2013, e por seu Regimento Interno através do Artigo 34º, vem tornar público, que considerando as deliberações dos conselheiros em Reunião ordinária realizada no dia 28 de Janeiro de 2016, no Secretaria de Bem Estar Social de Ibema, situada na Rua: Lino Beno Lenz, 812, Centro.

**Resolve:**

**Art. 1º** - Tornar público o Termo de Diplomação das Suplentes do Conselho Tutelar do Município de Ibema, para a gestão de 2016 /2019, conforme anexo.

**Art. 2º** - Esta Resolução entra em vigor na data de sua publicação, ficando revogada a disposição contrária.

Ibema, 28 de janeiro de 2016.

  
**Maria Ivete dos Santos Tatsch**  
Presidente CMDCA

Homologo a presente resolução, nos termos do artigo 34º do Regimento Interno do Conselho Municipal dos Direitos da Criança e do Adolescente.

Publique-se

Ibema, 28 de janeiro de 2016.

  
**Paulo Luiz Pauwelz**  
Prefeito do Município de Ibema





Conselho Municipal dos Direitos da Criança e do Adolescente

## MUNICÍPIO DE IBEMA

**Rua: Lino Beno Lenz nº 812 CEP: 85.478-000**

Lei Federal nº 12.010/2009

Lei Estadual nº 8.074/1992

Lei Municipal nº 010/2013

### CONSELHEIROS TUTELARES – SUPLENTES

CRISTIANE MASSOLA



Conselho Municipal dos Direitos da Criança e do Adolescente

## MUNICÍPIO DE IBEMA

**Rua: Lino Beno Lenz nº 812 CEP: 85.478-000**

Lei Federal nº 12.010/2009

Lei Estadual nº 8.074/1992

Lei Municipal nº 010/2013

### RESOLUÇÃO Nº 003/2016

**SUMULA:** Aprovação do Calendário de Reuniões Ordinárias referente a 2016, e dá outras providências.


O Conselho Municipal dos Direitos da Criança e do Adolescente - CMDCA do Município de Ibema-Pr, através de seu representante legal, a Presidente **Maria Ivete dos Santos Tatsch**, no uso de suas atribuições legais que lhe confere a Lei nº 010/2013, e por seu Regimento Interno através do Artigo 34º, convoca todos os Conselheiros Municipal Dos Direitos da Criança e do Adolescente, para Reunião ordinária no dia 28 de janeiro de 2016, às 09h00min, na Secretaria de Bem Estar Social, no Município de Ibema, situada a Rua: Lino Beno Lenz, nº. 812, Centro.

#### RESOLVE:

**Art. 1º.** Aprovar o Calendário de Reuniões Ordinárias referente a 2016.

**Art. 2º.** Esta Resolução entrará em vigor na data de sua publicação, ficando revogadas as disposições contrárias.

Ibema, 28 de Janeiro de 2016.

  
**Maria Ivete dos Santos Tatsch**  
*Presidente do CMDCA*

Homologo a presente Deliberação, nos termos do artigo 34º do regimento Interno do Conselho Municipal dos Direitos da Criança e do Adolescente.

Publique-se

Ibema, 28 de Janeiro de 2016.

  
**Paulo Luiz Pauwelz**  
Prefeito do Município de Ibema



## MUNICÍPIO DE IBEMA

Rua: Lino Beno Lenz nº 812 CEP: 85.478-000

Lei Federal nº 12.010/2009

Lei Estadual nº 8.074/1992

Lei Municipal nº 010/2013

### CRONOGRAMA DE REUNIÕES ORDINÁRIAS 2016

DATA	LOCAL	HORARIO
28/01/2016	Sala de Reuniões da Secretaria	9:00
25/02/2016	Sala de Reuniões da Secretaria	9:00
31/03/2016	Sala de Reuniões da Secretaria	9:00
28/04/2016	Sala de Reuniões da Secretaria	9:00
25/05/2016	Sala de Reuniões da Secretaria	9:00
30/06/2016	Sala de Reuniões da Secretaria	9:00
28/07/2016	Sala de Reuniões da Secretaria	9:00
25/08/2016	Sala de Reuniões da Secretaria	9:00
29/09/2016	Sala de Reuniões da Secretaria	9:00
27/10/2016	Sala de Reuniões da Secretaria	9:00
24/11/2016	Sala de Reuniões da Secretaria	9:00
29/12/2016	Sala de Reuniões da Secretaria	9:00

OBS: Rua Lino Beno Lenz, nº812, Centro, SALA DE REUNIÃO DA  
SECRETARIA EXECUTIVA.