



Município de Ibema
Secretaria Municipal de Administração
Av. Ney Euyrson Napoli, 1426 - CEP: 85478-000
Gestão 2013/2016
http://www.pibema.pr.gov.br

Município de Ibema - PR
PREFEITURA MUNICIPAL DE IBEMA
RELATÓRIO RESUMIDO DA EXECUÇÃO ORÇAMENTÁRIA
BALANÇO ORÇAMENTÁRIO
ORÇAMENTOS FISCAL E DA SEGURIDADE SOCIAL
JANEIRO A ABRIL 2016/BIMESTRE MARÇO - ABRIL

RECEITAS	PREVISÃO INICIAL	PREVISÃO ATUALIZADA (a)	RECEITAS REALIZADAS			SALDO A REALIZAR (a - c)
			No Bimestre (b)	% (b/a)	Até o Bimestre (c)	
						R\$ 1,00
RECEITAS (EXCETO INTRA-ORÇAMENTÁRIAS) (I)	15.869.200,00	15.869.200,00	2.329.503,19	14,68	5.070.762,81	10.798.437,19
RECEITAS CORRENTES	15.854.200,00	15.854.200,00	2.329.503,19	14,69	5.070.762,81	10.783.437,19
RECEITA TRIBUTÁRIA	1.599.000,00	1.599.000,00	181.798,65	11,37	293.768,32	1.305.231,68
IMPOSTOS	1.311.400,00	1.311.400,00	119.812,61	9,14	202.159,42	1.109.240,58
TAXAS	249.600,00	249.600,00	60.988,72	24,07	87.538,37	162.061,63
CONTRIBUIÇÃO DE MELHORIA	38.000,00	38.000,00	1.897,32	4,99	4.070,53	33.929,47
RECEITA PATRIMONIAL	48.800,00	48.800,00	36.892,28	75,60	72.283,41	-23.483,41
RECEITAS DE VALORES MOBILIÁRIOS	48.800,00	48.800,00	36.892,28	75,60	72.283,41	-23.483,41
RECEITA DE SERVIÇOS	292.000,00	292.000,00	54.610,24	18,70	68.590,07	223.409,93
TRANSFERÊNCIAS CORRENTES	13.749.900,00	13.749.900,00	2.047.537,00	14,89	4.619.554,58	9.130.345,42
TRANSFERÊNCIAS INTERGOVERNAMENTAIS	13.749.900,00	13.749.900,00	2.047.537,00	14,89	4.619.554,58	9.130.345,42
OUTRAS RECEITAS CORRENTES	164.500,00	164.500,00	8.665,02	5,27	16.566,43	147.933,57
MULTAS E JUROS DE MORA	46.000,00	46.000,00	2.646,46	5,75	4.400,18	41.599,82
INDENIZAÇÕES E RESTITUIÇÕES	0,00	0,00	3.061,28	0,00	6.438,38	-6.438,38
RECEITA DA DÍVIDA ATIVA	118.500,00	118.500,00	2.957,28	2,50	5.727,87	112.772,13
RECEITAS DE CAPITAL	15.000,00	15.000,00	0,00	0,00	0,00	15.000,00
TRANSFERÊNCIAS DE CAPITAL	15.000,00	15.000,00	0,00	0,00	0,00	15.000,00
TRANSFERÊNCIAS INTERGOVERNAMENTAIS	15.000,00	15.000,00	0,00	0,00	0,00	15.000,00
RECEITAS (INTRA-ORÇAMENTÁRIAS) (II)	-	-	-	-	-	-
SUBTOTAL DAS RECEITAS (III) = (I + II)	15.869.200,00	15.869.200,00	2.329.503,19	14,68	5.070.762,81	10.798.437,19
OPERAÇÕES DE CRÉDITO - REFINANCIAMENTO (IV)	0,00	0,00	0,00	0,00	0,00	0,00
Operações de Crédito Internas	0,00	0,00	0,00	0,00	0,00	0,00
Mobiliária	0,00	0,00	0,00	0,00	0,00	0,00
Contratual	0,00	0,00	0,00	0,00	0,00	0,00
Operações de Crédito Externas	0,00	0,00	0,00	0,00	0,00	0,00
Mobiliária	0,00	0,00	0,00	0,00	0,00	0,00



Continuação 2/3

Município de Ibema - PR
PREFEITURA MUNICIPAL DE IBEMA
RELATÓRIO RESUMIDO DA EXECUÇÃO ORÇAMENTÁRIA
BALANÇO ORÇAMENTÁRIO
ORÇAMENTOS FISCAL E DA SEGURIDADE SOCIAL
JANEIRO A ABRIL 2016/BIMESTRE MARÇO - ABRIL

RECEITAS	PREVISÃO INICIAL	PREVISÃO ATUALIZADA (a)	RECEITAS REALIZADAS			SALDO A REALIZAR (a - c)	
			No Bimestre (b)	% (b/a)	Até o Bimestre (c)		% (c/a)
OPERAÇÕES DE CRÉDITO - REFINANCIAMENTO (IV)	0,00	0,00	0,00	0,00	0,00	0,00	
Contratual	0,00	0,00	0,00	0,00	0,00	0,00	
SUBTOTAL COM REFINANCIAMENTO (V) = (III + IV)	15.869.200,00	15.869.200,00	2.329.503,19	14,68	5.070.762,81	31,95	
DÉFICIT (VI)	—	—	—	—	43.566,72	—	
TOTAL (VII) = (V + VI)	15.869.200,00	15.869.200,00	2.329.503,19	14,68	5.114.329,53	32,23	
SALDO DE EXERCÍCIOS ANTERIORES (UTILIZADOS PARA CRÉDITOS ADICIONAIS)	—	638.928,11	—	—	45.153,47	—	
Superávit Financeiro	—	638.928,11	—	—	45.153,47	—	
Reabertura de Créditos Adicionais	—	0,00	—	—	0,00	—	

DESPESAS	DOTAÇÃO INICIAL (d)	DOTAÇÃO ATUALIZADA (e)	DESPESAS EMPENHADAS (f)		SALDO (g) = (e-f)	DESPESAS LIQUIDADAS (h)		SALDO (i) = (e-h)	DESPESAS PAGAS ATÉ O BIMESTRE (j)
			No Bimestre	Até o Bimestre		No Bimestre	Até o Bimestre		
DESPESAS (EXCETO INTRA-ORÇAMENTÁRIAS) (VIII)	15.102.200,00	16.887.378,11	2.678.134,16	5.250.720,25	11.636.657,86	2.687.020,44	5.114.329,53	11.773.048,58	3.900.737,77
DESPESAS CORRENTES	14.343.430,00	14.835.633,34	2.606.802,12	5.116.261,99	9.719.371,35	2.615.688,40	4.981.304,31	9.854.329,03	3.809.524,83
PESSOAL E ENCARGOS SOCIAIS	8.091.287,00	8.234.195,51	1.454.759,58	3.029.955,62	5.204.239,89	1.454.759,58	3.024.866,05	5.209.329,46	2.240.369,30
JUROS E ENCARGOS DA DÍVIDA	167.425,00	167.425,00	31.741,12	62.734,20	104.690,80	31.741,12	62.734,20	104.690,80	46.973,68
OUTRAS DESPESAS CORRENTES	6.084.718,00	6.434.012,83	1.120.301,42	2.023.572,17	4.410.440,66	1.129.187,70	1.893.704,06	4.540.308,77	1.522.181,85
DESPESAS DE CAPITAL	679.270,00	1.972.244,77	71.332,04	134.458,26	1.837.786,51	71.332,04	133.025,22	1.839.219,55	91.212,94
INVESTIMENTOS	173.730,00	1.466.704,77	13.942,94	19.053,83	1.447.650,94	13.942,94	19.053,83	1.447.650,94	16.519,11
AMORTIZAÇÃO DA DÍVIDA / REFINANCIAMENTO D	505.540,00	505.540,00	57.389,10	115.404,43	390.135,57	57.389,10	113.971,39	391.568,61	74.693,83
RESERVA DE CONTINGÊNCIA	79.500,00	79.500,00	0,00	0,00	79.500,00	0,00	0,00	79.500,00	0,00
RESERVA DE CONTINGÊNCIA	79.500,00	79.500,00	0,00	0,00	79.500,00	0,00	0,00	79.500,00	0,00
RESERVA DO RPPS	0,00	0,00	0,00	0,00	0,00	0,00	0,00	0,00	0,00
DESPESAS (INTRA-ORÇAMENTÁRIAS) (IX)	—	—	—	—	—	—	—	—	—
SUBTOTAL DAS DESPESAS (X) = (VIII + IX)	15.102.200,00	16.887.378,11	2.678.134,16	5.250.720,25	11.636.657,86	2.687.020,44	5.114.329,53	11.773.048,58	3.900.737,77

Continua 2/3



Continuação 3/3

Município de Ibema - PR
PREFEITURA MUNICIPAL DE IBEMA
RELATÓRIO RESUMIDO DA EXECUÇÃO ORÇAMENTÁRIA
BALANÇO ORÇAMENTÁRIO
ORÇAMENTOS FISCAL E DA SEGURIDADE SOCIAL
JANEIRO A ABRIL 2016/BIMESTRE MARÇO - ABRIL

DESPESAS	DOTAÇÃO INICIAL (d)	DOTAÇÃO ATUALIZADA (e)	DESPESAS EMPENHADAS (f)		SALDO (g) = (e-f)	DESPESAS LIQUIDADAS (h)		SALDO (i) = (e-h)	DESPESAS PAGAS ATÉ O BIMESTRE (j)
			No Bimestre	Até o Bimestre		No Bimestre	Até o Bimestre		
AMORTIZAÇÃO DA DÍVIDA-REFINANCIAMENTO (XI)	0,00	0,00	0,00	0,00	0,00	0,00	0,00	0,00	0,00
Amortização da Dívida Interna	0,00	0,00	0,00	0,00	0,00	0,00	0,00	0,00	0,00
Dívida Mobiliária	0,00	0,00	0,00	0,00	0,00	0,00	0,00	0,00	0,00
Outras Dívidas	0,00	0,00	0,00	0,00	0,00	0,00	0,00	0,00	0,00
AMORTIZAÇÃO DA DÍVIDA EXTERNA	0,00	0,00	0,00	0,00	0,00	0,00	0,00	0,00	0,00
Amortização da Dívida Externa	0,00	0,00	0,00	0,00	0,00	0,00	0,00	0,00	0,00
Dívida Mobiliária	0,00	0,00	0,00	0,00	0,00	0,00	0,00	0,00	0,00
Outras Dívidas	0,00	0,00	0,00	0,00	0,00	0,00	0,00	0,00	0,00
SUBTOTAL COM REFINANCIAMENTO (XII) = (X + XI)	15.102.200,00	16.887.378,11	2.678.134,16	5.250.720,25	11.636.657,86	2.687.020,44	5.114.329,53	11.773.048,58	3.900.737,77
SUPERÁVIT (XIII)	-	-	-	-	-	-	-	-	-
TOTAL (XIV) = (XII + XIII)	15.102.200,00	16.887.378,11	2.678.134,16	5.250.720,25	-	2.687.020,44	5.114.329,53	-	3.900.737,77

FONTE:

Paulo Luiz Haueck
PREFEITO

Januza E. Kemritch Gonçalves
MUNICÍPIO DE IBEMA
Controle Interno

Rodrigo Scatolin
Contador
C.R.C. Nº PR-047066/O-4



O Município de Ibema/PR dá garantia da autenticidade deste documento, desde que visualizado através do site www.pibema.pr.gov.br - Certificado ICP - BRASIL

Município de Ibema - PR
RELATÓRIO RESUMIDO DA EXECUÇÃO ORÇAMENTÁRIA
DEMONSTRATIVO DA EXECUÇÃO DAS DESPESAS POR FUNÇÃO/SUBFUNÇÃO
ORÇAMENTOS FISCAL E DA SEGURIDADE SOCIAL
JANEIRO A ABRIL 2016/BIMESTRE MARÇO - ABRIL
Entidade: PREFEITURA MUNICIPAL DE IBEMA

FUNÇÃO/SUBFUNÇÃO	DOTAÇÃO INICIAL	DOTAÇÃO ATUALIZADA (a)	DESPESAS EMPENHADAS		SALDO (c) = (a-b)	DESPESAS LIQUIDADAS		SALDO (e) = (a-d)
			Até o Bimestre (b)			Até o Bimestre (d)		
			No Bimestre	% (b/Total b)		No Bimestre	% (d/Total d)	
DESPESAS (EXCETO INTRA-ORÇAMENTÁRIAS) (I)								
Administração	15.102.200,00	16.887.378,11	2.678.134,16	100,00	11.636.657,86	2.687.020,44	5.114.329,53	11.773.048,58
Planejamento e Orçamento	1.533.485,00	1.632.786,34	346.132,56	12,86	957.649,19	346.096,31	673.004,96	959.781,38
Administração Geral	107.500,00	107.500,00	18.112,64	0,76	67.787,22	18.112,64	39.712,78	67.787,22
Controle Interno	1.364.575,00	1.463.876,34	317.933,84	11,69	850.047,99	317.897,59	611.696,16	852.180,18
Defesa Nacional	61.410,00	61.410,00	10.086,08	0,41	39.813,98	10.086,08	21.596,02	39.813,98
Defesa Terrestre	60.000,00	60.000,00	8.838,02	0,35	41.779,46	8.838,02	18.220,54	41.779,46
Assistência Social	60.000,00	60.000,00	8.838,02	0,35	41.779,46	8.838,02	18.220,54	41.779,46
Assistência à Criança e ao Adolescente	1.192.498,00	1.253.567,60	178.016,54	7,55	856.921,70	201.024,90	347.468,01	906.099,59
Assistência Comunitária	321.940,00	321.940,00	31.617,08	2,20	206.259,81	50.521,19	74.887,74	247.052,26
Previdência Social	870.558,00	931.627,60	146.399,46	5,35	650.661,89	150.503,71	272.580,27	659.047,33
Previdência do Regime Estatutário	12.000,00	12.000,00	1.760,00	0,07	8.480,00	1.760,00	3.520,00	8.480,00
Saúde	12.000,00	12.000,00	1.760,00	0,07	8.480,00	1.760,00	3.520,00	8.480,00
Atenção Básica	4.050.605,00	4.316.871,90	702.082,00	27,72	2.661.546,42	696.234,47	1.410.746,64	2.906.125,26
Assistência Hospitalar e Ambulatorial	2.579.305,00	2.783.100,08	435.614,99	17,38	1.870.725,66	426.104,79	873.033,79	1.910.066,29
Vigilância Sanitária	1.223.400,00	1.284.871,82	235.989,24	9,16	803.867,25	239.651,91	475.766,36	809.105,46
Vigilância Epidemiológica	76.900,00	76.900,00	4.503,76	0,17	67.794,02	4.503,76	9.105,98	67.794,02
Educação	171.000,00	172.000,00	25.974,01	1,01	119.159,49	25.974,01	52.840,51	119.159,49
Ensino Fundamental	5.324.892,00	5.452.389,06	946.814,94	32,85	3.727.649,93	943.256,95	1.689.394,76	3.762.994,30
Ensino Superior	2.889.692,00	3.008.169,06	536.277,90	18,40	2.041.963,10	535.289,10	945.305,53	2.062.863,53
Educação Infantil	80.000,00	80.000,00	80.000,00	1,52	0,00	80.000,00	80.000,00	0,00
Educação Especial	1.925.200,00	1.934.220,00	281.296,22	11,05	1.354.201,98	278.727,03	565.574,08	1.368.645,92
Refinanciamento da Dívida Interna	29.000,00	29.000,00	0,00	0,05	26.255,80	0,00	2.744,20	26.255,80
Cultura	111.000,00	111.000,00	23.874,18	0,86	65.832,58	23.874,18	45.167,42	65.832,58
Difusão Cultural	290.000,00	290.000,00	25.366,64	0,96	239.396,47	25.366,64	50.603,53	239.396,47
Urbanismo	177.500,00	154.600,00	18.026,10	0,51	127.849,13	18.079,82	26.750,87	127.849,13
Infra-Estrutura Urbana	585.425,00	1.740.337,53	18.026,10	0,51	127.849,13	18.079,82	26.750,87	127.849,13
Serviços Urbanos	467.125,00	1.613.989,48	93.900,10	3,97	1.531.885,72	93.900,10	208.451,81	1.531.885,72
Gestão Ambiental	118.300,00	126.348,05	21.559,86	0,79	1.446.964,90	72.340,24	167.024,58	1.446.964,90
Preservação e Conservação Ambiental	588.000,00	588.000,00	98.000,00	3,73	392.000,00	98.000,00	196.000,00	392.000,00
Agricultura	588.000,00	588.000,00	98.000,00	3,73	392.000,00	98.000,00	196.000,00	392.000,00
Extensão Rural	74.400,00	225.450,00	12.675,28	0,73	187.310,58	12.675,28	38.139,42	187.310,58
	74.400,00	225.450,00	12.675,28	0,73	187.310,58	12.675,28	38.139,42	187.310,58

Continua 1/2



Continuação 2/2

Município de Ibema - PR
RELATÓRIO RESUMIDO DA EXECUÇÃO ORÇAMENTÁRIA
DEMONSTRATIVO DA EXECUÇÃO DAS DESPESAS POR FUNÇÃO/SUBFUNÇÃO
ORÇAMENTOS FISCAL E DA SEGURIDADE SOCIAL
JANEIRO A ABRIL 2016/BIMESTRE MARÇO - ABRIL
Entidade: PREFEITURA MUNICIPAL DE IBEMA

FUNÇÃO/SUBFUNÇÃO	DOTAÇÃO INICIAL	DOTAÇÃO ATUALIZADA (e)	DESPESAS EMPENHADAS		SALDO (c) = (a-b)	DESPESAS LIQUIDADAS		SALDO (e) = (a-d)
			No Bimestre	Até o Bimestre (b)		% (b/Total b)	No Bimestre	
DESPESAS (EXCETO INTRA-ORÇAMENTÁRIAS) (I)	15.102.200,00	16.887.378,11	2.678.134,16	5.250.720,25	11.636.657,86	2.687.020,44	5.114.329,53	11.773.048,58
Energia	379.000,00	379.000,00	63.763,58	126.102,06	252.897,94	63.763,58	126.102,06	252.897,94
Refinanciamento da Dívida Interna	379.000,00	379.000,00	63.763,58	126.102,06	252.897,94	63.763,58	126.102,06	252.897,94
Transporte	612.400,00	560.380,68	165.011,17	290.134,42	270.246,26	164.579,14	289.592,04	270.788,64
Transporte Rodoviário	612.400,00	560.380,68	165.011,17	290.134,42	270.246,26	164.579,14	289.592,04	270.788,64
Desporto e Lazer	252.000,00	252.000,00	19.972,31	37.808,42	214.191,56	15.670,31	33.193,37	218.806,63
Desporto Comunitário	247.000,00	247.000,00	19.972,31	37.808,42	209.191,56	15.670,31	33.193,37	213.806,63
Lazer	5.000,00	5.000,00	0,00	0,00	5.000,00	0,00	0,00	5.000,00
Encargos Especiais	180.495,00	180.495,00	23.141,56	53.745,05	126.749,95	23.141,56	53.745,05	126.749,95
Outros Encargos Especiais	180.495,00	180.495,00	23.141,56	53.745,05	126.749,95	23.141,56	53.745,05	126.749,95
RESERVA DE CONTINGÊNCIA	79.500,00	79.500,00	0,00	0,00	79.500,00	0,00	0,00	79.500,00
TOTAL (III) = (I + II)	15.102.200,00	16.887.378,11	2.678.134,16	5.250.720,25	11.636.657,86	2.687.020,44	5.114.329,53	11.773.048,58

FONTE:

Paulo Luiz Paunetz
PREFEITO

Vanessa E. Kemmrich Gonçalves
MUNICÍPIO DE IBEMA
Controle Interno

Rodrigo Scatolin
Contador
CRC Nº PR-047066/O-4

¹ Representa uma dotação global sem destinação específica a determinado órgão, unidade orçamentária, programa ou categoria econômica, cujos recursos serão utilizados para abertura de créditos adicionais, não sendo portanto uma função. É apresentada neste demonstrativo por constar no orçamento.



MUNICÍPIO DE IBEMA - PR
RELATÓRIO RESUMIDO DA EXECUÇÃO ORÇAMENTÁRIA
DEMONSTRATIVO DAS RECEITAS E DESPESAS COM MANUTENÇÃO E DESENVOLVIMENTO DO ENSINO - MDE
ORÇAMENTOS FISCAL E DA SEGURIDADE SOCIAL
JANEIRO A ABRIL 2016/BIMESTRE MARÇO - ABRIL
Entidade: PREFEITURA MUNICIPAL DE IBEMA

RREO - ANEXO X (LDB, art. 72)

RS 1,00

RECEITAS DO ENSINO

RECEITA RESULTANTE DE IMPOSTOS (caput do art. 212 da Constituição)	PREVISÃO INICIAL	PREVISÃO ATUALIZADA (a)	RECEITAS REALIZADAS		
			No Bimestre	Até o Bimestre (b)	% (c) = (b/a)x100
1- RECEITAS DE IMPOSTOS	1.393.400,00	1.393.400,00	123.563,74	208.444,39	14,96
1.1- Receita Resultante do Imposto sobre a Propriedade Predial e Territorial Urbana - IPTU	345.700,00	345.700,00	31.763,48	35.102,81	10,15
1.1.1- IPTU	284.200,00	284.200,00	28.456,25	29.538,15	10,39
1.1.2- Multas, Juros de Mora e Outros Encargos do IPTU	2.500,00	2.500,00	0,00	184,32	7,37
1.1.3- Dívida Ativa do IPTU	45.000,00	45.000,00	2.095,21	3.618,69	8,04
1.1.4- Multas, Juros de Mora, Atualização Monetária e Outros Encargos da Dívida Ativa do IPTU	27.500,00	27.500,00	1.212,02	1.761,65	6,41
1.1.5- (-) Deduções da Receita do IPTU	13.500,00	13.500,00	0,00	0,00	0,00
1.2- Receita Resultante do Imposto sobre Transmissão Inter Vivos - ITBI	150.000,00	150.000,00	7.300,00	17.820,00	11,88
1.2.1- ITBI	150.000,00	150.000,00	7.300,00	17.700,00	11,80
1.2.2- Multas, Juros de Mora e Outros Encargos do ITBI	-	0,00	0,00	120,00	0,00
1.2.3- Dívida Ativa do ITBI	-	0,00	0,00	0,00	0,00
1.2.4- Multas, Juros de Mora, Atualização Monetária e Outros Encargos da Dívida Ativa do ITBI	-	0,00	0,00	0,00	0,00
1.2.5- (-) Deduções da Receita do ITBI	-	0,00	0,00	0,00	0,00
1.3- Receita Resultante do Imposto sobre Serviços de Qualquer Natureza - ISS	657.000,00	657.000,00	24.027,69	39.902,46	6,07
1.3.1- ISS	650.000,00	650.000,00	23.583,79	39.302,15	6,05
1.3.2- Multas, Juros de Mora e Outros Encargos do ISS	2.500,00	2.500,00	443,90	600,31	24,01
1.3.3- Dívida Ativa do ISS	2.500,00	2.500,00	0,00	0,00	0,00
1.3.4- Multas, Juros de Mora, Atualização Monetária e Outros Encargos da Dívida Ativa do ISS	2.000,00	2.000,00	0,00	0,00	0,00
1.3.5- (-) Deduções da Receita do ISS	-	0,00	0,00	0,00	0,00
1.4- Receita Resultante do Imposto de Renda Retido na Fonte - IRRF	240.700,00	240.700,00	60.472,57	115.619,12	48,03
1.4.1- IRRF	240.700,00	240.700,00	60.472,57	115.619,12	48,03
1.4.2- Multas, Juros de Mora e Outros Encargos do IRRF	-	0,00	0,00	0,00	0,00
1.4.3- Dívida Ativa do IRRF	-	0,00	0,00	0,00	0,00
1.4.4- Multas, Juros de Mora, Atualização Monetária e Outros Encargos da Dívida Ativa do IRRF	-	0,00	0,00	0,00	0,00
1.4.5- (-) Deduções da Receita do IRRF	-	0,00	0,00	0,00	0,00
1.5- Receita Resultante do Imposto Territorial Rural - ITR (CF, art. 153, §4º, inciso III)	-	0,00	0,00	0,00	0,00
1.5.1- ITR	-	0,00	0,00	0,00	0,00
1.5.2- Multas, Juros de Mora e Outros Encargos do ITR	-	0,00	0,00	0,00	0,00
1.5.3- Dívida Ativa do ITR	-	0,00	0,00	0,00	0,00
1.5.4- Multas, Juros de Mora, Atualização Monetária e Outros Encargos da Dívida Ativa do ITR	-	0,00	0,00	0,00	0,00
1.5.5- (-) Deduções da Receita do ITR	-	0,00	0,00	0,00	0,00
2- RECEITA DE TRANSFERÊNCIAS CONSTITUCIONAIS E LEGAIS	11.170.000,00	11.170.000,00	1.785.033,20	4.010.462,31	35,90
2.1- Cota-Parte FPM	7.585.000,00	7.585.000,00	1.078.801,03	2.539.647,83	33,48
2.1.1- Parcela referente à CF, art. 159, I, alínea b	7.250.000,00	7.250.000,00	1.078.801,03	2.539.647,83	35,03
2.1.2- Parcela referente à CF, art. 159, I, alínea d e alínea e	335.000,00	335.000,00	0,00	0,00	0,00
2.2- Cota-Parte ICMS	3.150.000,00	3.150.000,00	557.735,97	1.032.438,15	32,78
2.3- ICMS-Desoneração - L.C. nº87/1996	37.500,00	37.500,00	4.033,83	8.067,61	21,51
2.4- Cota-Parte IPI-Exportação	67.500,00	67.500,00	7.041,54	15.292,61	22,66
2.5- Cota-Parte ITR	55.000,00	55.000,00	5.811,26	11.361,80	20,66
2.6- Cota-Parte IPVA	275.000,00	275.000,00	131.609,57	403.854,31	146,78
2.7- Cota-Parte IOF-Ouro	-	0,00	0,00	0,00	0,00
3- TOTAL DA RECEITA BRUTA DE IMPOSTOS (1 + 2)	12.563.400,00	12.563.400,00	1.908.596,94	4.218.906,70	33,58
RECEITAS ADICIONAIS PARA FINANCIAMENTO DO ENSINO	PREVISÃO INICIAL	PREVISÃO ATUALIZADA (a)	RECEITAS REALIZADAS		
			No Bimestre	Até o Bimestre (b)	% (c) = (b/a)x100
4- RECEITA DA APLICAÇÃO FINANCEIRA DE OUTROS RECURSOS DE IMPOSTOS VINC. AO ENSINO	2.500,00	2.500,00	44,01	63,85	2,55
5- RECEITA DE TRANSFERÊNCIAS DO FNDE	406.500,00	406.500,00	64.956,41	135.054,98	33,22
5.1- Transferências do Salário-Educação	250.000,00	250.000,00	42.284,65	99.974,41	39,99
5.2- Outras Transferências do FNDE	155.000,00	155.000,00	19.856,02	30.254,78	19,52
5.3- Aplicação Financeira dos Recursos do FNDE	1.500,00	1.500,00	2.815,74	4.825,79	321,72
6- RECEITA DE TRANSFERÊNCIAS DE CONVÊNIOS	-	0,00	46,44	88,81	0,00
6.1- Transferências de Convênios	-	0,00	0,00	0,00	0,00
6.2- Aplicação Financeira dos Recursos de Convênios	-	0,00	46,44	88,81	0,00
7- RECEITA DE OPERAÇÕES DE CRÉDITO	-	0,00	0,00	0,00	0,00
8- OUTRAS RECEITAS PARA FINANCIAMENTO DO ENSINO	-	0,00	0,00	0,00	0,00
9- TOTAL DAS RECEITAS ADICIONAIS PARA FINANCIAMENTO DO ENSINO (4 + 5 + 6 + 7 + 8)	409.000,00	409.000,00	65.046,86	135.207,64	33,06

FUNDEB

RECEITAS DO FUNDEB	PREVISÃO INICIAL	PREVISÃO ATUALIZADA (a)	RECEITAS REALIZADAS		
			No Bimestre	Até o Bimestre (b)	% (c) = (b/a)x100
10- RECEITAS DESTINADAS AO FUNDEB	2.167.000,00	2.167.000,00	357.006,05	801.843,59	37,00
10.1- Cota-Parte FPM Destinada ao FUNDEB - (20% de 2.1.1)	1.450.000,00	1.450.000,00	215.760,16	507.681,84	35,01
10.2- Cota-Parte ICMS Destinada ao FUNDEB - (20% de 2.2)	630.000,00	630.000,00	111.547,16	206.487,56	32,78
10.3- ICMS-Desoneração Destinada ao FUNDEB - (20% de 2.3)	7.500,00	7.500,00	806,75	1.613,49	21,51
10.4- Cota-Parte IPI-Exportação Destinada ao FUNDEB - (20% de 2.4)	13.500,00	13.500,00	1.408,31	3.058,52	22,66
10.5- Cota-Parte ITR ou ITR Arrecadados Destinados ao FUNDEB - (20% de 2.5)	11.000,00	11.000,00	1.162,24	2.272,33	20,66
10.6- Cota-Parte IPVA Destinada ao FUNDEB - (20% de 2.6)	55.000,00	55.000,00	28.321,43	80.729,85	146,78
11- RECEITAS RECEBIDAS DO FUNDEB	2.908.500,00	2.908.500,00	472.816,72	970.818,45	33,37
11.1- Transferências de Recursos do FUNDEB	2.900.000,00	2.900.000,00	470.480,29	966.851,60	33,34
11.2- Complementação da União ao FUNDEB	-	0,00	0,00	0,00	0,00
11.3- Receita de Aplicação Financeira dos Recursos do FUNDEB	8.500,00	8.500,00	2.356,43	3.766,85	44,32
12- RESULTADO LÍQUIDO DAS TRANSFERÊNCIAS DO FUNDEB (11.1 - 10)	733.000,00	733.000,00	113.454,24	165.008,01	22,51
ACRÉSCIMO RESULTANTE DAS TRANSFERÊNCIAS DO FUNDEB	733.000,00	733.000,00	113.454,24	165.008,01	22,51
DECRÉSCIMO RESULTANTE DAS TRANSFERÊNCIAS DO FUNDEB	0,00	0,00	0,00	0,00	0,00



MUNICÍPIO DE IBEMA - PR

Continuação 2/3

RELATÓRIO RESUMIDO DA EXECUÇÃO ORÇAMENTÁRIA
DEMONSTRATIVO DAS RECEITAS E DESPESAS COM MANUTENÇÃO E DESENVOLVIMENTO DO ENSINO - MDE
ORÇAMENTOS FISCAL E DA SEGURIDADE SOCIAL
JANEIRO A ABRIL 2016/BIMESTRE MARÇO - ABRIL
Entidade: PREFEITURA MUNICIPAL DE IBEMA

DESPESAS DO FUNDEB	DOTAÇÃO INICIAL	DOTAÇÃO ATUALIZADA (d)	DESPESAS LIQUIDADAS		
			No Bimestre	Até o Bimestre (b)	% (c)=(b/d)x100
13- PAGAMENTO DOS PROFISSIONAIS DO MAGISTÉRIO	2.832.500,00	2.832.500,00	442.528,58	960.515,63	33,91
13.1- Com Educação Infantil	1.349.500,00	1.349.500,00	199.805,94	437.609,62	32,43
13.2- Com Ensino Fundamental	1.483.000,00	1.483.000,00	242.722,64	522.906,01	35,26
14- OUTRAS DESPESAS	76.000,00	76.000,00	29.425,98	36.501,40	48,03
14.1- Com Educação Infantil	38.000,00	38.000,00	7.651,36	14.725,78	38,75
14.2- Com Ensino Fundamental	38.000,00	38.000,00	21.775,62	21.775,62	57,30
15- TOTAL DAS DESPESAS DO FUNDEB (13 + 14)	2.908.500,00	2.908.500,00	471.955,56	997.017,03	34,28
DEDUÇÕES PARA FINS DE LIMITE DO FUNDEB PARA PAGAMENTO DOS PROFISSIONAIS DO MAGISTÉRIO					VALOR
16- RESTOS A PAGAR INSCRITOS NO EXERCÍCIO SEM DISPONIBILIDADE FINANCEIRA DE RECURSOS DO FUNDEB					0,00
17- DESPESAS CUSTEADAS COM O SUPERÁVIT FINANCEIRO, DO EXERCÍCIO ANTERIOR, DO FUNDEB					0,00
18- TOTAL DAS DEDUÇÕES CONSIDERADAS PARA FINS DE LIMITE DO FUNDEB (16 + 17)					0,00
19- MÍNIMO DE 60% DO FUNDEB NA REMUNERAÇÃO DO MAGISTÉRIO COM EDUCAÇÃO INFANTIL E ENSINO FUNDAMENTAL1 ((13 – 18) / (11) x 100) %					98,96
CONTROLE DA UTILIZAÇÃO DE RECURSOS NO EXERCÍCIO SUBSEQUENTE					VALOR
20 – RECURSOS RECEBIDOS DO FUNDEB EM 2016 QUE NÃO FORAM UTILIZADOS					0,00
21 – DESPESAS CUSTEADAS COM O SALDO DO ITEM 20 ATÉ O 1º TRIMESTRE DE 2016 2					0,00

MANUTENÇÃO E DESENVOLVIMENTO DO ENSINO – DESPESAS CUSTEADAS COM A RECEITA RESULTANTE DE IMPOSTOS E RECURSOS DO FUNDEB

RECEITAS COM AÇÕES TÍPICAS DE MDE	PREVISÃO INICIAL	PREVISÃO ATUALIZADA (a)	RECEITAS REALIZADAS		
			No Bimestre	Até o Bimestre (b)	% (c)=(b/a)x100
22- IMPOSTOS E TRANSFERÊNCIAS DESTINADAS À MDE (25% de 3e)*	3.140.850,00	3.140.850,00	477.149,24	1.054.726,67	33,58
DESPESAS COM AÇÕES TÍPICAS DE MDE					
	DOTAÇÃO INICIAL	DOTAÇÃO ATUALIZADA (d)	DESPESAS LIQUIDADAS		
			No Bimestre	Até o Bimestre (b)	% (c)=(b/d)x100
23- EDUCAÇÃO INFANTIL	1.653.700,00	1.692.720,00	250.914,09	528.805,83	31,80
23.1- Despesas Custeadas com Recursos do FUNDEB	1.387.500,00	1.387.500,00	207.457,30	452.335,40	32,60
23.2- Despesas Custeadas com Outros Recursos de Impostos	266.200,00	275.220,00	43.456,79	76.470,43	27,79
24- ENSINO FUNDAMENTAL	2.564.992,00	2.564.992,00	483.761,43	896.423,06	34,95
24.1- Despesas Custeadas com Recursos do FUNDEB	1.521.000,00	1.521.000,00	264.498,26	544.681,63	35,81
24.2- Despesas Custeadas com Outros Recursos de Impostos	1.043.992,00	1.043.992,00	224.199,79	357.517,16	34,25
24.9- (-) Dedução de Despesas Indevidamente Contabilizadas	0,00	0,00	-4.936,62	-5.775,73	0,00
25- ENSINO MÉDIO	0,00	0,00	0,00	0,00	0,00
26- ENSINO SUPERIOR	0,00	0,00	0,00	0,00	0,00
27- ENSINO PROFISSIONAL NÃO INTEGRADO AO ENSINO REGULAR	0,00	0,00	0,00	0,00	0,00
28- OUTRAS	290.000,00	290.000,00	25.366,64	50.603,53	17,45
29- TOTAL DAS DESPESAS COM AÇÕES TÍPICAS DE MDE (23 + 24 + 25 + 26 + 27 + 28)	4.508.692,00	4.517.712,00	760.042,16	1.475.832,42	32,67
DEDUÇÕES CONSIDERADAS PARA FINS DE LIMITE CONSTITUCIONAL					VALOR
30- RESULTADO LÍQUIDO DAS TRANSFERÊNCIAS DO FUNDEB = (12)					165.008,01
31- AJUSTE DAS DESPESAS CUSTEADAS COM GANHO/SUPERÁVIT/RECEITA APLICAÇÃO FINANCEIRA DO FUNDEB					26.398,58
32- RECEITA DE APLICAÇÃO FINANCEIRA DOS RECURSOS DO FUNDEB ATÉ O BIMESTRE = (50 h)					3.766,85
33- DESPESAS CUSTEADAS COM O SUPERÁVIT FINANCEIRO, DO EXERCÍCIO ANTERIOR, DO FUNDEB					0,00
34- DESPESAS CUSTEADAS COM O SUPERÁVIT FINANCEIRO, DO EXERCÍCIO ANTERIOR, DE OUTROS RECURSOS DE IMPOSTOS					0,00
35- RESTOS A PAGAR INSCRITOS NO EXERCÍCIO SEM DISPONIBILIDADE FINANCEIRA DE RECURSOS DE IMPOSTOS VINCULADOS AO ENSINO 4					0,00
36- CANCELAMENTO, NO EXERCÍCIO, DE RESTOS A PAGAR INSCRITOS COM DISPONIBILIDADE FINANCEIRA DE RECURSOS DE IMPOSTOS VINCULADOS AO ENSINO = (46 g)					0,00
37- TOTAL DAS DEDUÇÕES CONSIDERADAS PARA FINS DE LIMITE CONSTITUCIONAL (30 + 31 + 32 + 33 + 34 + 35 + 36)					195.173,44
38- TOTAL DAS DESPESAS PARA FINS DE LIMITE ((23 + 24) – (37))					1.230.055,45
39- MÍNIMO DE 25% DAS RECEITAS RESULTANTES DE IMPOSTOS EM MDE5 ((38) / (3) x 100) %					29,16

OUTRAS INFORMAÇÕES PARA CONTROLE


OUTRAS DESPESAS CUSTEADAS COM RECEITAS ADICIONAIS PARA FINANCIAMENTO DO ENSINO	DOTAÇÃO INICIAL	DOTAÇÃO ATUALIZADA (d)	DESPESAS LIQUIDADAS		
			No Bimestre	Até o Bimestre (b)	% (c)=(b/d)x100
40- DESPESAS CUSTEADAS COM A APLICAÇÃO FINANCEIRA DE OUTROS RECURSOS DE IMPOSTOS VINCULADOS AO ENSINO	0,00	0,00	0,00	0,00	0,00
41- DESPESAS CUSTEADAS COM A CONTRIBUIÇÃO SOCIAL DO SALÁRIO-EDUCAÇÃO	251.500,00	347.940,81	34.009,05	34.591,05	9,94
42- DESPESAS CUSTEADAS COM OPERAÇÕES DE CRÉDITO	0,00	0,00	0,00	0,00	0,00
43- DESPESAS CUSTEADAS COM OUTRAS RECEITAS PARA FINANCIAMENTO DO ENSINO	155.000,00	177.036,25	2.546,76	2.546,76	1,44
44- TOTAL DAS OUTRAS DESPESAS CUSTEADAS COM RECEITAS ADICIONAIS PARA FINANCIAMENTO DO ENSINO (40 + 41 + 42 + 43)	406.500,00	524.977,06	36.555,81	37.137,81	7,07
45- TOTAL GERAL DAS DESPESAS COM MDE (29 + 44)	4.915.192,00	5.042.689,06	796.597,97	1.512.970,23	30,00
RESTOS A PAGAR INSCRITOS COM DISPONIBILIDADE FINANCEIRA DE RECURSOS DE IMPOSTOS VINCULADOS AO ENSINO		SALDO ATÉ O BIMESTRE		CANCELADO EM 2016 (g)	
46- RESTOS A PAGAR DE DESPESAS COM MDE		331.977,53		0,00	



MUNICÍPIO DE IBEMA - PR
RELATÓRIO RESUMIDO DA EXECUÇÃO ORÇAMENTÁRIA
DEMONSTRATIVO DAS RECEITAS E DESPESAS COM MANUTENÇÃO E DESENVOLVIMENTO DO ENSINO - MDE
ORÇAMENTOS FISCAL E DA SEGURIDADE SOCIAL
JANEIRO A ABRIL 2016/BIMESTRE MARÇO - ABRIL
Entidade: PREFEITURA MUNICIPAL DE IBEMA

Continuação 3/3

FLUXO FINANCEIRO DOS RECURSOS DO FUNDEB	VALOR
47- SALDO FINANCEIRO EM 31 DE DEZEMBRO DE 2015	35.805,38
48- (+) INGRESSO DE RECURSOS ATÉ O BIMESTRE	966.851,60
49- (-) PAGAMENTOS EFETUADOS ATÉ O BIMESTRE	807.815,56
50- (+) RECEITA DE APLICAÇÃO FINANCEIRA DOS RECURSOS ATÉ O BIMESTRE	3.766,85
51- (=) SALDO FINANCEIRO NO EXERCÍCIO ATUAL	198.608,27


Paulo Luiz Pauwetz
PREFEITO


Rodrigo Scatolin
Contador
CRC Nº PR-047066/O-4


Paulo E. Kemrich Gonçalves
MUNICÍPIO DE IBEMA
Controle Interno



Município de Ibema - PR
RELATÓRIO RESUMIDO DA EXECUÇÃO ORÇAMENTÁRIA
DEMONSTRATIVO DA RECEITA DE IMPOSTOS LÍQUIDA E DAS DESPESAS PRÓPRIAS COM AÇÕES E SERVIÇOS PÚBLICOS DE SAÚDE
ORÇAMENTOS FISCAL E DA SEGURIDADE SOCIAL
JANEIRO A ABRIL 2016/BIMESTRE MARÇO - ABRIL
Entidade: PREFEITURA MUNICIPAL DE IBEMA

ADCT. Art 77 - Anexo XVI

R\$ 1,00

RECEITAS PARA APURAÇÃO DA APLICAÇÃO EM AÇÕES E SERVIÇOS PÚBLICOS DE SAÚDE	PREVISÃO INICIAL	PREVISÃO ATUALIZADA (e)	RECEITAS REALIZADAS	
			Até o Bimestre (b)	% (b/a)*100
RECEITAS DE IMPOSTOS LÍQUIDA (I)	1.393.400,00	1.393.400,00	208.444,39	14,96
Imposto Predial e Territorial Urbano - IPTU	270.700,00	270.700,00	29.538,15	10,91
Imposto sobre Transmissão de Bens Intervivos - ITBI	150.000,00	150.000,00	17.700,00	11,80
Imposto sobre Serviços de Qualquer Natureza - ISS	650.000,00	650.000,00	39.302,15	6,05
Imposto de Renda Retido na Fonte - IRRF	240.700,00	240.700,00	115.619,12	48,03
Multas, Juros de Mora e Outros Encargos dos Impostos	5.000,00	5.000,00	904,63	18,09
Dívida Ativa dos Impostos	47.500,00	47.500,00	3.618,69	7,62
Multas, Juros de Mora e Outros Encargos da Dívida Ativa	29.500,00	29.500,00	1.761,65	5,97
RECEITA DE TRANSFERÊNCIAS CONSTITUCIONAIS E LEGAIS (II)	10.835.000,00	10.835.000,00	4.010.462,31	37,01
Cota-Parte FPM	7.250.000,00	7.250.000,00	2.539.647,83	35,03
Cota-Parte ITR	55.000,00	55.000,00	11.361,80	20,66
Cota-Parte IPVA	275.000,00	275.000,00	403.654,31	146,78
Cota-Parte ICMS	3.150.000,00	3.150.000,00	1.032.438,15	32,78
Cota-Parte IPI-Exportação	67.500,00	67.500,00	15.292,61	22,66
Compensações Financeiras Provenientes de Impostos e Transferências Constitucionais	37.500,00	37.500,00	8.067,61	21,51
Desoneração ICMS (LC 87/96)	37.500,00	37.500,00	8.067,61	21,51
Outras	0,00	0,00	0,00	0,00
TOTAL DAS RECEITAS PARA APURAÇÃO DA APLICAÇÃO EM AÇÕES E SERVIÇOS PÚBLICOS DE SAÚDE (III) = I + II	12.228.400,00	12.228.400,00	4.218.906,70	34,50
RECEITAS ADICIONAIS PARA FINANCIAMENTO DA SAÚDE	PREVISÃO INICIAL	PREVISÃO ATUALIZADA (c)	RECEITAS REALIZADAS	% (d/c)*100
TRANSFERÊNCIA DE RECURSOS DO SISTEMA ÚNICO DE SAÚDE-SUS			Até o Bimestre (d)	
Provenientes da União	1.192.500,00	1.192.500,00	321.586,73	26,97
Provenientes dos Estados	570.500,00	570.500,00	170.653,95	29,91
Provenientes de Outros Municípios	425.000,00	425.000,00	84.652,00	19,92
Outras Receitas do SUS	0,00	0,00	0,00	0,00
TRANSFERÊNCIAS VOLUNTÁRIAS	197.000,00	197.000,00	66.280,78	33,65
RECEITAS DE OPERAÇÕES DE CRÉDITO VINCULADAS À SAÚDE	0,00	0,00	7.310,82	
	0,00	0,00	0,00	0,00

Continua 1/5



Continuação 2/5

Município de Ibema - PR

RELATÓRIO RESUMIDO DA EXECUÇÃO ORÇAMENTÁRIA

**DEMONSTRATIVO DA RECEITA DE IMPOSTOS LÍQUIDA E DAS DESPESAS PRÓPRIAS COM
AÇÕES E SERVIÇOS PÚBLICOS DE SAÚDE**

ORÇAMENTOS FISCAL E DA SEGURIDADE SOCIAL

JANEIRO A ABRIL 2016/BIMESTRE MARÇO - ABRIL

Entidade: PREFEITURA MUNICIPAL DE IBEMA

	RECEITAS ADICIONAIS PARA FINANCIAMENTO DA SAÚDE		PREVISÃO ATUALIZADA (c)		RECEITAS REALIZADAS	
	PREVISÃO INICIAL	PREVISÃO ATUALIZADA (c)	Até o Bimestre (d)	% (d/c)*100	Até o Bimestre (d)	% (d/c)*100
OUTRAS RECEITAS PARA FINANCIAMENTO DA SAÚDE	1.000,00	1.000,00	79,73	7,97		
TOTAL RECEITAS ADICIONAIS PARA FINANCIAMENTO DA SAÚDE	1.193.500,00	1.193.500,00	328.977,28	27,56		

	DOTAÇÃO INICIAL		DOTAÇÃO ATUALIZADA (e)		DESPESAS EMPENHADAS		DESPESAS LIQUIDADAS	
	DOTAÇÃO INICIAL	DOTAÇÃO ATUALIZADA (e)	Até o Bimestre (f)	% (f/e)*100	Até o Bimestre (g)	% (g/e)*100	Até o Bimestre (g)	% (g/e)*100
DESPESAS COM SAÚDE (Por Grupo de Natureza da Despesa)								
DESPESAS CORRENTES	4.001.960,00	4.268.226,90	1.438.844,50	33,71	1.395.698,70	32,70		
Pessoal e Encargos Sociais	0,00	0,00	0,00	0,00	0,00	0,00		
Juros e Encargos da Dívida	2.274.850,00	2.314.917,70	872.891,21	37,71	867.801,64	37,49		
Outras Despesas Correntes	1.425,00	1.425,00	0,00	0,00	0,00	0,00		
DESPESAS DE CAPITAL	1.725.685,00	1.951.884,20	565.953,29	29,00	527.897,06	27,05		
Investimentos	48.645,00	48.645,00	16.480,98	33,88	15.047,94	30,93		
Inversões Financeiras	46.105,00	46.105,00	15.047,94	32,64	15.047,94	32,64		
	0,00	0,00	0,00	0,00	0,00	0,00		

Continua 2/5



Continuação 3/5

Município de Ibema - PR

RELATÓRIO RESUMIDO DA EXECUÇÃO ORÇAMENTÁRIA
**DEMONSTRATIVO DA RECEITA DE IMPOSTOS LÍQUIDA E DAS DESPESAS PRÓPRIAS COM
AÇÕES E SERVIÇOS PÚBLICOS DE SAÚDE**

ORÇAMENTOS FISCAL E DA SEGURIDADE SOCIAL
JANEIRO A ABRIL 2016/BIMESTRE MARÇO - ABRIL

Entidade: PREFEITURA MUNICIPAL DE IBEMA

DESPESAS COM SAÚDE (Por Grupo de Natureza da Despesa)	DOTAÇÃO INICIAL	DOTAÇÃO ATUALIZADA (e)	DESPESAS EMPENHADAS		DESPESAS LIQUIDADAS	
			Até o Bimestre (f)	% (f/e)*100	Até o Bimestre (g)	% (g/e)*100
DESPESAS DE CAPITAL	48.645,00	48.645,00	16.480,98	33,88	15.047,94	30,93
Amortização da Dívida	2.540,00	2.540,00	1.433,04	56,42	0,00	0,00
TOTAL DAS DESPESAS COM SAÚDE (IV)	4.050.605,00	4.316.871,90	1.455.325,48	33,71	1.410.746,64	32,68
DESPESAS COM SAÚDE NÃO COMPUTADAS PARA FINS DE APURAÇÃO DO PERCENTUAL MÍNIMO	DOTAÇÃO INICIAL	DOTAÇÃO ATUALIZADA	DESPESAS EMPENHADAS	% (h/IV)*100	DESPESAS LIQUIDADAS	% (i/IVg)*100
DESPESAS COM INATIVOS E PENSIONISTAS	0,00	0,00	0,00	0,00	0,00	0,00
DESPESA COM ASSISTÊNCIA À SAÚDE QUE NÃO ATENDE AO PRINCÍPIO DE ACESSO UNIVERSAL	0,00	0,00	0,00	0,00	0,00	0,00
DESPESAS CUSTEADAS COM OUTROS RECURSOS	930.000,00	1.123.842,90	227.237,03	15,61	200.958,42	14,24
Recursos de Transferência do Sistema Único de Saúde - SUS	792.500,00	933.648,28	213.298,95	14,66	188.185,64	13,34
Recursos de Operações de Crédito	97.500,00	97.500,00	0,00	0,00	0,00	0,00
Outros Recursos	40.000,00	92.694,62	13.938,08	0,96	12.772,78	0,91
OUTRAS AÇÕES E SERVIÇOS NÃO COMPUTADOS	0,00	0,00	702,00	0,05	702,00	0,05
RESTOS/CONTAS A PAGAR INSCRITOS NO EXERCÍCIO SEM DISPONIBILIDADE FINANCEIRA	0,00	0,00	265.126,18	18,22	265.126,18	18,79
DESPESAS CUSTEADAS COM DISPONIBILIDADE DE CAIXA VINCULADA AOS RESTOS A PAGAR CANCELADOS	0,00	0,00	0,00	0,00	0,00	0,00
DESPESAS CUSTEADAS COM RECURSOS VINCULADOS À PARCELA DO PERCENTUAL MÍNIMO QUE NÃO FOI APLICADA EM AÇÕES E SERVIÇOS DE SAÚDE EM EXERCÍCIOS ANTERIORES	0,00	0,00	0,00	0,00	0,00	0,00
SUPERÁVIT FINANCEIRO DE EXERCÍCIO ANTERIOR NÃO APLICADO EM AÇÕES E SERVIÇOS PÚBLICOS DE SAÚDE	0,00	0,00	0,00	0,00	0,00	0,00
TOTAL DAS DESPESAS COM AÇÕES E SERVIÇOS PÚBLICOS DE SAÚDE NÃO COMPUTADAS (V)	930.000,00	1.123.842,90	493.065,21	33,88	466.786,60	33,09
TOTAL DAS DESPESAS COM AÇÕES E SERVIÇOS PÚBLICOS DE SAÚDE (VI) = (IV - V)	3.120.605,00	3.193.029,00	962.260,27	-0,17	943.960,04	-0,41
PERCENTUAL DE APLICAÇÃO EM AÇÕES E SERVIÇOS PÚBLICOS DE SAÚDE SOBRE A RECEITA DE IMPOSTOS LÍQUIDA E TRANSFERÊNCIAS CONSTITUCIONAIS E LEGAIS (VII%) = (VI / IIIb x 100) - LIMITE CONSTITUCIONAL 15%						22,37
VALOR REFERENTE À DIFERENÇA ENTRE O VALOR EXECUTADO E O LIMITE MÍNIMO CONSTITUCIONAL [(IIIb * 15%) - VI]						-311.124,04

Continua 3/5



Continuação 4/5

Município de Ibema - PR

RELATÓRIO RESUMIDO DA EXECUÇÃO ORÇAMENTÁRIA

DEMONSTRATIVO DA RECEITA DE IMPOSTOS LÍQUIDA E DAS DESPESAS PRÓPRIAS COM AÇÕES E SERVIÇOS PÚBLICOS DE SAÚDE

ORÇAMENTOS FISCAL E DA SEGURIDADE SOCIAL
JANEIRO A ABRIL 2016/BIMESTRE MARÇO - ABRIL

Entidade: PREFEITURA MUNICIPAL DE IBEMA

EXECUÇÃO DE RESTOS A PAGAR NÃO PROCESSADOS INSCRITOS COM DISPONIBILIDADE DE CAIXA	INSCRITOS	CANCELADOS/ PRESCRITOS	PAGOS	A PAGAR	PARCELA CONSIDERADA NO LIMITE
Inscritos em 2016	0,00	0,00	0,00	0,00	0,00

CONTROLE DOS RESTOS A PAGAR CANCELADOS OU PRESCRITOS PARA FINS DE APLICAÇÃO DA DISPONIBILIDADE DE CAIXA CONFORME ARTIGO 24, §1º E 2º		RESTOS A PAGAR CANCELADOS OU PRESCRITOS	
SALDO INICIAL	DESPESAS CUSTEADAS NO EXERCÍCIO DE REFERÊNCIA (j)	SALDO INICIAL	SALDO FINAL (NÃO APLICADO)
0,00	0,00	0,00	0,00

CONTROLE DO VALOR REFERENTE AO PERCENTUAL MÍNIMO NÃO CUMPRIDO EM EXERCÍCIOS ANTERIORES PARA FINS DE APLICAÇÃO DOS RECURSOS VINCULADOS CONFORME ARTIGOS 24 E 25		LIMITE NÃO CUMPRIDO	
SALDO INICIAL	DESPESAS CUSTEADAS NO EXERCÍCIO DE REFERÊNCIA (k)	SALDO INICIAL	SALDO FINAL (NÃO APLICADO)
0,00	0,00	0,00	0,00

Diferença de limite não cumprido em 2016

DESPESAS COM SAÚDE (Por Subfunção)	DOTAÇÃO INICIAL	DOTAÇÃO ATUALIZADA	DESPESAS EMPENHADAS		DESPESAS LIQUIDADAS	
			Até Bimestre (l)	% (l/Total l)*100	Até Bimestre (m)	% (m/Total m)*100
Atenção Básica	2.579.305,00	2.783.100,08	912.374,42	62,69	873.033,79	61,88
Assistência Hospitalar e Ambulatorial	1.223.400,00	1.284.871,82	481.004,57	33,05	475.766,36	33,72
Suporte Profilático e Terapêutico	0,00	0,00	0,00	0,00	0,00	0,00
Vigilância Sanitária	76.900,00	76.900,00	9.105,98	0,63	9.105,98	0,65
Vigilância Epidemiológica	171.000,00	172.000,00	52.840,51	3,63	52.840,51	3,75
Alimentação e Nutrição	0,00	0,00	0,00	0,00	0,00	0,00
Outras Subfunções	0,00	0,00	0,00	0,00	0,00	0,00
TOTAL	4.050.605,00	4.316.871,90	1.455.325,48	100,00	1.410.746,64	100,00

Continua 4/5



Continuação 5/5

Município de Ibema - PR

RELATÓRIO RESUMIDO DA EXECUÇÃO ORÇAMENTÁRIA

**DEMONSTRATIVO DA RECEITA DE IMPOSTOS LÍQUIDA E DAS DESPESAS PRÓPRIAS COM
AÇÕES E SERVIÇOS PÚBLICOS DE SAÚDE**

ORÇAMENTOS FISCAL E DA SEGURIDADE SOCIAL

JANEIRO A ABRIL 2016/BIMESTRE MARÇO - ABRIL

Entidade: PREFEITURA MUNICIPAL DE IBEMA


Paulo Luiz Pauzech
PREFEITO


Rodrigo Scatolin
Contador
CRC Nº PR-047066/O-4



Venuze E. Kemmrich Gonçalves
MUNICÍPIO DE IBEMA
Controle Interno



RELATÓRIO DE GESTÃO DE ATENDIMENTO À CRIANÇA E DO ADOLESCENTE DO MUNICÍPIO DE IBEMA-PR JANEIRO A ABRIL DE 2016

ESCOLA JUVENTUDE CIDADÃ


PRO JOVEM ADOLESCENTE



ATENDIMENTOS A SAÚDE



ESPORTE E CULTURA



CENTRO DE EDUCAÇÃO INFANTIL



ESCOLA GETULIO VARGAS



CONTRA TURNO SOCIAL



IBEMA - 2016



PREFEITURA MUNICIPAL DE IBEMA
SECRETARIA MUNICIPAL DE BEM ESTAR SOCIAL
ESTADO DO PARANÁ

**RELATÓRIO DE GESTÃO DE ATENDIMENTO À CRIANÇA E DO
ADOLESCENTE DO MUNICÍPIO DE IBEMA – PR**

1. IDENTIFICAÇÃO:

PREFEITURA DO MUNICÍPIO DE IBEMA – PR

CNPJ: 80881931/0001-85

PREFEITO: Paulo Luis Pauwelz

MANDATO DE 01/01/2013 a 31/12/2016

ÓRGÃO: SECRETARIA MUNICIPAL DE BEM ESTAR SOCIAL

Secretaria de Bem Estar Social

Juraci Soares de Jesus

Endereço: Lino Beno Lenz, 812 – Centro.

TÉCNICA RESPONSÁVEL PELA ELABORAÇÃO

Adriane Fiorentin dos Santos

Assistente social – Cress N.º7216

PRESIDENTE DO CONSELHO DA CRIANÇA E DO ADOLESCENTE:

Maria Ivete dos Santos

Data de mandato: 10/10/2015 à 10/10/2017

DATA DE ELABORAÇÃO: 050/05/2016

JANEIRA A ABRIL DE 2016



2. APRESENTAÇÃO DO RELATÓRIO:

O relatório de gestão de atendimento da criança e do adolescente é um requisito da Instrução Normativa do Tribunal de Contas do Estado, **IN TCE nº. 036/09**, que estabelece os procedimentos, objetivos, finalidades e retrata de forma quantitativa e qualitativamente as ações, programas, projetos e serviços destinados ao atendimento à criança e ao adolescente.

O presente relatório traz informações do atendimento à criança e ao adolescente através das áreas de saúde, educação, esportes e cultura e assistência social.

O relatório é acompanhado pelas instâncias do controle social do município, legalmente constituídos, conforme conferido pela Constituição Federal de 1988, e respectivos marcos legais, legislações pertinentes das áreas, tais como: ECA lei federal nº. 8.060 de 1990, Lei do SUS, lei 8.080/90, Lei de Diretrizes e Bases da Educação, lei nº. 9394/96, Lei Orgânica da Assistência Social Lei nº. 8.742/93.

3. OBJETIVO:

- Apresentar as ações, programas e projetos de atendimento a criança e ao adolescente no município nos **meses de janeiro a abril de 2016**;
- Dar transparência nas ações do executivo municipal;
- Obter dados e indicadores sendo possível sua leitura para correção da implementação da política de atendimento a criança e ao adolescente.
- Facilitar o processo de tomada de decisões para melhorar e/ou modificar as políticas sociais implementadas;
- Possibilitar a avaliação quanto à eficácia dos programas e em que medida um programa alcança o nível desejado de resultados.

4. METODOLOGIA DE AVALIAÇÃO E APURAÇÃO DOS INDICADORES:

1. O relatório de gestão do **primeiro quadrimestre de 2016**, de atendimento à criança e ao adolescente, foi elaborado através dos dados levantados com as secretarias envolvidas, juntamente com cada unidade executora das ações.
2. As informações também são relativas ao cadastro dos programas e dos órgãos, junto à secretaria executiva do CMDCA.
3. As informações do Conselho Tutelar constam das planilhas e do SIPIA, fornecidos pelo órgão de acompanhamento e de proteção à criança e ao adolescente.
4. As informações contidas quanto ao orçamento, são anexadas planilhas referentes aos relatórios emitidos pela contabilidade da prefeitura, o que fará parte integrante deste relatório.
5. O **Controle Interno** procederá à leitura e verificação dos dados e bem como validará o mesmo.
6. O **Conselho Municipal dos Direitos da Criança e do Adolescente** procederá à leitura, e apresentará em reunião ampliada, designada para este fim, emitindo seu parecer sobre o mesmo, efetuando a sua publicização em diário oficial do município.
7. O **Poder Executivo**, juntamente com os procedimentos de prestação de contas e metas fiscais da prefeitura, apresentará o **relatório de gestão em audiência pública**.

5. PADRÕES DE QUALIDADE E MONITORAMENTO DAS AÇÕES:

Os padrões de qualidade referem-se e configuram-se as regulamentações e exigências de cada política e modalidade de serviço prestado, seguindo os padrões mínimos de organização, qualidade, estruturação recomendados em seus documentos e guias técnicos de operação da política de atendimento.



6. ATENDIMENTOS REALIZADOS ÁREA DE ASSISTÊNCIA SOCIAL

6.1 EIXO DE PROTEÇÃO SOCIAL BÁSICA

ÁREA ASSISTÊNCIA SOCIAL		NATUREZA: (X) GOVERNAMENTAL () NÃO-GOVERNAMENTAL () MISTA							
NOME DO ÓRGÃO/INSTITUIÇÃO/EQUIPAMENTO CRAS		RESPONSÁVEL LEGAL: JURACI SOARES DE JESUS							
ENDEREÇO: LINO BENO LENZ Nº. 812 - CENTRO		E-MAIL: SEC.BEMESTARSOCIALIBEMA@HOTMAIL.COM							
TELEFONE: (45) 3238- 1289									
Nº.	Programa	Eixo de Atendimento	Local onde é Prestado o Serviço	Artigo do ECA, inciso /capítulo	Objetivos	Faixa etária dos atendidos	Nº de Atendidos	Atendimento previsto	
1	Contra turno social	Política Social Básica	Centro Múltiplo	Art. 90	Proporcionar as crianças e adolescentes atividades socioeducativas que promovam a qualidade de vida do indivíduo na família, escola e comunidade.	07 a 14	74	100	
2	Escola Juventude Cidadã	Política Social Básica	CRAS	Art. 90/Cap.V	Garantir a convivência familiar e comunitária com ações socioeducativas capacitação para o trabalho.	14 a 18	53	60	
3	Oficina "Família multiplicadora"	Política Social Básica	Escolas municipais			06 anos acima	36	48	
4	Oficina rede apoio	Política Social	CRAS	Art. 90/Cap.V		12 anos acima	24	25	
5	Bolsa Família, recebendo.	Cça/adol.				0 a 18	886		
TOTAL DE ATENDIMENTOS							1.073		



6.2 EIXO DE PROTEÇÃO SOCIAL ESPECIAL DE MÉDIA E ALTA COMPLEXIDADE

ÁREA: ASSISTÊNCIA SOCIAL								
NOME DO ÓRGÃO/INSTITUIÇÃO/EQUIPAMENTO: SECRETARIA DE BEM ESTAR SOCIAL								
NATUREZA: (X) GOVERNAMENTAL () NÃO-GOVERNAMENTAL () MISTA								
RESPONSÁVEL LEGAL: JURACI SOARES DE JESUS								
E-MAIL: SEC.BEMESTARSOCIALIBEMA@HOTMAIL.COM								
Nº	Programa	Eixo de Atendimento	Local onde é Prestado o Serviço	Artigo do ECA, inciso /capítulo	Objetivos	Faixa etária dos atendidos	Nº de Atendidos	% de metas executadas
1	Casa Lar	Proteção social especial	Sede própria	Art.92	Proporcionar atendimento temporário a criança e ao adolescente em situação de riscos pessoal e social ou abandono	00 a 12	04	0%
TOTAL DE ATENDIMENTOS							04	

7. SERVIÇOS, PROCEDIMENTOS REALIZADOS NA ÁREA DA CRIANÇA E DO ADOLESCENTE.

CENTRO DE REFERÊNCIA DE ASSISTÊNCIA SOCIAL / CRAS

Nº	SERVIÇOS	Quantidade de procedimentos
01	Visitas domiciliares	39
02	Atendimentos individuais	165
03	Atendimento em grupo	10
04	Encaminhamentos	00
05	Palestras	02
06	Estudo Social	18
07	Reunião de equipe	48
TOTAL DE PROCEDIMENTOS		282

Fonte: CRAS maio/2016



**8. QUADRO DEMONSTRATIVO DE ATENDIMENTOS DAS AÇÕES DO
CONSELHO TUTELAR**

Nº.	SERVIÇOS	Quantidade de procedimentos
	Ação Social	02
	CRAS	24
	Saúde	09
	Atendimento Familiar	75
	Educação	16
	Psicóloga	08
	Notificação / termo de entrega	29
	Delegacia (Acomp. Depoimento)	21
	Requisição de 2º via de C.N	02
	Pedido de Guarda/ Pensão	13
	Medidas sócias educativas	00
	Liberdade assistida	00
	Ficha Fica	07
	Acolhimento	00
	Desabrigamento externo de outro município.	00
	Fórum	21
	Denuncia disque 100	01
	IML	05
	DNA	01
	TOTAL DE ATENDIMENTOS	234

Fonte: maio2016-CT/Ibema



9. SECRETARIA MUNICIPAL DE EDUCAÇÃO ESPORTE E CULTURA

ÁREA: ESPORTE									
NOME DO ÓRGÃO/INSTITUIÇÃO/EQUIPAMENTO: NATUREZA: (X) Governamental () Não-Governamental () Mista									
ENDEREÇO: AV. Ney Eurison Napoli RESPONSÁVEL LEGAL: CARMEN QUEIROZ P. RIBEIRO									
TELEFONE: (45)32381347 E-mail: car.pinho@hotmail.com									
Nº.	Programa	Eixo de Atendimento	Local onde é Prestado o Serviço	Artigo do ECA, inciso /capítulo	Objetivos	Faixa etária dos atendidos	Nº. de Atendidos	% de metas executadas	
01	Escolinha de Futsal	Esporte	Ginásio de Esportes Francisco Natel de Camargo e Ginásio de Esportes Cassimiro Farias	Capítulo IV, artigos 53 a 59.	Incentivar o adolescente a prática esportiva, socializando e convivendo com o outro.	09 anos á 20	100	100%	
02	Ginástica saúde qualidade de vida	Esporte	Ginásio de Esporte	Capítulo IV art. 53	Qualidade de vida e bem estar, incentivo a atividade física.	10 anos acima	65	100%	
					TOTAL		165		



ÁREA: EDUCAÇÃO E CULTURA								
NOME DO ÓRGÃO/INSTITUIÇÃO/EQUIPAMENTO: NATUREZA: (X) Governamental () Não-Governamental () Mista								
ENDEREÇO: AV. Ney Eurison Napoli RESPONSÁVEL LEGAL: CARMEN QUEIROZ P. RIBEIRO								
TELEFONE: (45)32381347 E-mail: car.pinhoiro@hotmail.com								
Nº	Programa	Eixo de Atendimento	Local onde é Prestado o Serviço	Artigo do ECA, inciso /capítulo	Objetivos	Faixa etária dos atendidos	Nº de Atendidos	% de metas executadas
01	Literatura viva	Educação e Cultura	Centro Municipal de Educação Infantil e	Capítulo IV, artigos 53 a 59	Incentivar a criança de 4 meses a 5 anos a prática da leitura	4 meses a 5 anos de idade	198	100%
02	Literatura Viva	Educação e Cultura	Escolas Municipais: Getúlio Vargas e Octávio Simioni	Capítulo IV, artigos 53 a 59	Incentivar a criança e o adolescente a prática da leitura, desenvolvendo o prazer em ler.	A partir 6 anos de idade	367	100%
03	Oficinas de teatro e música	Educação e Cultura	Centro Municipal de Educação Infantil	Capítulo IV, artigos 53 a 59	Desenvolver a arte cênica através de brincadeiras, música, teatro e dança, assim desenvolvendo a criança, intelectual e emocionalmente.	A partir 5 anos de idade	200	100%
04	Projeto viola violão	Cultura	Centro múltiplo	Capítulo IV, artigos 53 a 59	Desenvolver a iniciação musical e o gosto pela cultura raiz.	A partir 7 anos de idade	107	100%
05	Capoeira	Educação	Escola Municipal Getulio Vargas	Capítulo IV, artigos 53 a 59	Incentivar o aluno a inserção no trabalho coletivo e conhecer a Cultura Afra	A partir de 6 anos a 13 anos	270	95%
06	Projeto taekondo	Cultura	Ginásio esporte		Desenvolver a estrutura e a construção e aperfeiçoamento do caráter humano.	A partir 7 anos de idade	74	100%



07	Projeto conto/coral	Cultural	Centro múltiplo	Desenvolver a imaginação, concentração e socialização bem como introduzir noções básicas de música.	A partir 7 anos de idade	58	100%
TOTAL DE ATENDIMENTOS						1.274	

Fonte: Secretaria Municipal de Educação/MAIO/2016.

**10. SECRETARIA MUNICIPAL DE SAÚDE
ATENDIMENTO NA SAÚDE**

ÁREA: SAÚDE				NATUREZA: (X) Governamental () Não-Governamental () Mista				
NOME DO ÓRGÃO/INSTITUIÇÃO: CENTRO DE SAÚDE				RESPONSÁVEL LEGAL: DIOGO GAWLIK				
ENDEREÇO: RUA PARANAÍ S/Nº				E-mail:				
TELEFONE: 45 3238-2004								
Nº	Programa	Eixo de Atendimento	Local onde é Prestado o Serviço	Artigo do ECA, inciso /capítulo	Objetivos	Faixa etária dos atendidos	Nº de Atendidos	% de metas executadas
	Saúde da Criança		Centro de Saúde	Título II Capítulo I Art. 7º ao 14º	Prover qualidade de vida para que a criança possa crescer e desenvolver todo seu potencial.	0 a 18 anos	1.015	
			Hospital				63	
			UAPSF				484	
TOTAL DE ATENDIMENTO							1.562	



10.1 QUADRO DE SERVIÇOS PRESTADOS NA ÁREA DE SAÚDE DA CRIANÇA DO ADOLESCENTE DA SECRETARIA DE SAÚDE

Nº	Serviços Realizados	Quantidade
	Consultas	795
	Consultas especializadas 10%	55
	Exames 20%	42
	Fisioterapia	15
	Psicologia	04
	Atendimento saúde mental	03
	Imunização	577
	Internamentos	20
	Atendimentos agentes comunitários (visitas)	900
	Odontologia	450
	Teste do Pezinho	09
	Puericultura	120
	Teste da orelhinha	09
	TOTAL	2.999

Obs. O quadro acima reflete o número de procedimentos, conforme fatura/SUS. E não pessoas

Obs. Índice de natalidade do período 09 média/ ano 0
Índice de mortalidade infantil no período 00 meta 0%
Índice de mortalidade materna no período 00 meta 0%

11. QUADRO SÍNTESE DOS ATENDIMENTOS REALIZADOS ÁREAS

Nº.	ÁREA/POLÍTICA	Nº. DE ATENDIMENTOS
01	ASSISTÊNCIA SOCIAL	1.359
02	EDUCAÇÃO ESPORTE E CULTURA	1.439
04	CONSELHO TUTELAR	234
01	TOTAL ATENDIMENTO SAUDE	4.561
TOTAL DE ATENDIMENTOS NO SINISTRE		7.993

12. RECEITAS E DESPESAS DO FUNDO MUNICIPAL DOS DIREITOS DA CRIANÇA E ADOLESCENTE

IBEMA, 10 de maio de 2016.


PAULO LUIS PAUWELZ
PREFEITO MUNICIPAL


DIOGO GAWLIK
SECRETÁRIA MUNICIPAL DE SAÚDE


RODRIGO SCATOLIN
CONTADOR

JURACI SOARES DE JESUS
SECRETARIA DE ASSISTÊNCIA SOCIAL


CARMEN QUEIROZ PINHEIRO RIBEIRO
SECRETARIA DE EDUCAÇÃO ESPORTE E CULTURA



O Município de Ibema/PR dá garantia da autenticidade deste documento, desde que visualizado através do site www.pibema.pr.gov.br - Certificado ICP - BRASIL

Betha Sistemas
Exercício de 2016
Abril
Página: 1/2

Códigos	Especificação do Elemento	Fonte de Rec.	Autorizada			Realizada					
			Pelo Orçamento	Créd. Suplem	Créd. Especial	Anulações	Total	Até Mês Anterior	Neste Mês	Total	
02 PODER EXECUTIVO											
02.12 FUNDO MUN. DIREITO CRIANÇA E ADOLESCENTE											
08.243.7001.6.045 GESTÃO DOS SERVIÇOS DE PROTEÇÃO SOCIAL BÁSICA À CRIANÇA E AO ADOLESCENTE, JOVEM E SUA FAMÍLIA											
3.3.90.30.00.00.00.00	MATERIAL DE CONSUMO	0000	40.000,00	0,00	0,00	0,00	2.933,21	20,75	2.933,21	0,00	68,00
3.3.90.30.04.00.00.00	GÁS E OUTROS MATERIAIS ENGARRAFADOS	0000					68,00	0,00	68,00		1.218,88
3.3.90.30.07.12.00.00	GÊNEROS ALIMENTÍCIOS PARA COPA E CANTINA	0000					1.356,45	0,00	1.356,45		81,08
3.3.90.30.07.95.00.00	OUTRAS DESPESAS COM GÊNEROS ALIMENTÍCIOS	0000					60,33	20,75	81,08		208,80
3.3.90.30.09.00.00.00	MATERIAL FARMACOLÓGICO	0000					208,80	0,00	208,80		0,00
3.3.90.30.21.00.00.00	MATERIAL DE COPA E COZINHA	0000					0,00	0,00	0,00		0,00
3.3.90.30.22.00.00.00	MATERIAL DE LIMPEZA E PRODUTOS DE HIGIENIZ.	0000					0,00	0,00	0,00		0,00
3.3.90.33.00.00.00.00	PASSAGENS E DESPESAS COM LOCOMOÇÃO	0000	2.000,00	0,00	0,00	0,00	2.000,00	0,00	2.000,00		0,00
3.3.90.36.00.00.00.00	OUTROS SERVIÇOS DE TERCEIROS - PESSOA FÍSICA	0000	5.000,00	0,00	0,00	0,00	5.000,00	0,00	5.000,00		0,00
3.3.90.39.00.00.00.00	OUTROS SERVIÇOS DE TERCEIROS - PESSOA JURÍDICA	0000	71.000,00	0,00	0,00	0,00	71.000,00	10.779,04	123.958,04		12.018,72
3.3.90.39.05.00.00.00	SERVIÇOS TÉCNICOS PROFISSIONAIS	0000					1.066,34	9.723,04	10.803,38		159,34
3.3.90.39.44.99.00.00	SERVIÇOS DE ÁGUA E ESGOTO DEMAIS SETORES DA ADM.	0000					159,34	0,00	159,34		0,00
3.3.90.39.48.00.00.00	SERVIÇO DE SELEÇÃO E TREINAMENTO	0000					0,00	0,00	0,00		1.056,00
3.3.90.39.99.99.00.00	DEMAIS SERVIÇOS DE TERCEIROS, PESSOA JURÍDICA	0000					0,00	0,00	0,00		0,00
3.3.90.47.00.00.00.00	OBRIGAÇÕES TRIBUTÁRIAS E CONTRIBUTIVAS	0000	1.000,00	0,00	0,00	0,00	1.000,00	0,00	1.000,00		0,00
3.3.90.48.00.00.00.00	OUTROS AUXÍLIOS FINANCEIROS A PESSOAS FÍSICAS	0000	55.000,00	0,00	0,00	0,00	55.000,00	4.800,00	4.800,00		4.800,00
3.3.90.48.01.20.00.00	AUXÍLIOS A PESSOAS FÍSICAS VINC. A PROJETOS INCENT.	0000					0,00	4.800,00	4.800,00		0,00
4.4.90.52.00.00.00.00	EQUIPAMENTOS E MATERIAL PERMANENTE	0000	5.000,00	0,00	0,00	0,00	5.000,00	0,00	5.000,00		0,00
08.243.7001.6.046 GESTÃO DOS SERVIÇOS DE PROTEÇÃO SOCIAL ESPECIAL À CRIANÇA E AO ADOLESCENTE, JOVEM E SUA FAMÍLIA											
3.3.90.30.00.00.00.00	MATERIAL DE CONSUMO	0000	8.000,00	0,00	0,00	0,00	8.000,00	2.213,13	2.213,13		172,01
3.3.90.30.07.12.00.00	GÊNEROS ALIMENTÍCIOS PARA COPA E CANTINA	0000					1.758,72	7,50	1.766,22		64,00
3.3.90.30.22.00.00.00	MATERIAL DE LIMPEZA E PRODUTOS DE HIGIENIZ	0000					64,00	0,00	64,00		164,51
3.3.90.30.24.00.00.00	MATERIAL PARA MANUTENÇÃO DE BENS IMÓVEIS	0000					390,41	0,00	390,41		0,00
3.3.90.33.00.00.00.00	PASSAGENS E DESPESAS COM LOCOMOÇÃO	0000	1.000,00	0,00	0,00	0,00	1.000,00	0,00	1.000,00		0,00
3.3.90.36.00.00.00.00	OUTROS SERVIÇOS DE TERCEIROS - PESSOA FÍSICA	0000	5.000,00	0,00	0,00	0,00	5.000,00	1.512,00	1.512,00		1.512,00
3.3.90.36.26.00.00.00	SERVIÇOS DOMÉSTICOS	0000					1.512,00	0,00	1.512,00		0,00
3.3.90.39.00.00.00.00	OUTROS SERVIÇOS DE TERCEIROS - PESSOA JURÍDICA	0000	8.000,00	0,00	0,00	0,00	8.000,00	0,00	8.000,00		0,00
3.3.90.47.00.00.00.00	OBRIGAÇÕES TRIBUTÁRIAS E CONTRIBUTIVAS	0000	1.000,00	0,00	0,00	0,00	1.000,00	0,00	1.000,00		302,40
3.3.90.47.18.01.00.00	INSS - SERVIÇOS DE TERCEIROS PESSOA FÍSICA	0000					0,00	0,00	0,00		302,40
4.4.90.52.00.00.00.00	EQUIPAMENTOS E MATERIAL PERMANENTE	0000	5.000,00	0,00	0,00	0,00	5.000,00	0,00	5.000,00		0,00
Total da Unidade Orçamentária :			207.000,00	0,00	0,00	0,00	207.000,00	16.074,20	23.951,47		16.074,20
Total do Órgão Orçamentário :			207.000,00	0,00	0,00	0,00	207.000,00	16.074,20	23.951,47		16.074,20
Total das Despesas Orçamentárias :			207.000,00	0,00	0,00	0,00	207.000,00	16.074,20	23.951,47		16.074,20
Despesa Extra-Orçamentária											
40503 CRÉDITOS A RECEBER POR REEMBOLSO DE SALÁRIO F							1.691,28	0,00	1.691,28		0,00
40504 CRÉDITOS A RECEBER POR REEMBOLSO DE SALÁRIO M							5.793,78	0,00	5.793,78		0,00



O Município de Ibema/PR dá garantia da autenticidade deste documento, desde que visualizado através do site www.pibema.pr.gov.br - Certificado ICP - BRASIL

Betha Sistemas
Exercício de 2016
Abril
Página: 2/2

ESTADO DO PARANÁ
PREFEITURA MUNICIPAL DE IBEMA

Balancete da Despesa de Abril

Códigos	Especificação do Elemento	Fonte de Rec.	Pelo Orçamento			Anulações	Autorizada			Realizada	
			Créd. Suplem.	Créd. Especial	Total		Até Mês Anterior	Créd. Especial	Neste Mês	Total	
Despesa Extra-Orçamentária											
41934	SERVIDOR ATIVO								1.930,92	965,46	2.896,38
41948	ISS								6.843,51	2.946,84	9.790,35
41952	PENSÃO ALIMENTICIA								4.193,64	0,00	4.193,64
4300	INSS A REPASSAR RETIDO SERVIDORES ATIVOS								110.864,00	53.797,20	164.661,20
4301	INSS A REPASSAR RETIDO DE TERCEIROS								428,45	843,92	1.272,37
4302	IRRF A REPASSAR RETIDO SERVIDORES ATIVOS								80.258,22	0,00	80.258,22
4302	IRRF A REPASSAR RETIDO DE TERCEIROS								1.884,60	762,75	2.647,35
4330	PLANO DE SAUDE VIVER SAUDE								1.800,00	780,00	2.580,00
4310	APP SINDICATO								1.425,97	752,16	2.178,13
4311	CONTRIBUIÇÃO SINDICAL								0,00	14.176,54	14.176,54
4303	MENSALIDADE D DESPESAS ASSEMI								49.064,97	21.968,26	71.033,23
4304	EMPRESTIMOS CONSIGNADO BANCO DO BRASIL SA								113.392,31	0,00	113.392,31
4305	EMPRESTIMO CONSIGNADO CAIXA ECONOMICA FEDER								11.509,65	11.290,47	22.800,12
4306	EMPRESTIMO CONSIGNAO SICREDI								15.762,46	7.661,28	23.423,74
4307	EMPRESTIMOS CONSIGNADO BRADESCO								1.122,20	561,10	1.683,30
4432	SEGURO SICREDI								1.685,53	809,93	2.495,46
			Total da Despesa Extra-Orçamentária :						409.651,49	117.315,91	526.967,40
			Total Geral da Despesa :						417.528,76	133.390,11	550.918,87



IBEMA
PREFEITURA DO MUNICÍPIO
ADM 2013 / 2016

PARECER DO CONTROLE INTERNO
EXECUÇÃO DE POLÍTICAS DE ATENDIMENTO A CRIANÇA E AO
ADOLESCENTE
DESEMPENHO DO FUNDO MUNICIPAL DA CRIANÇA E DO
ADOLESCENTE

IDENTIFICAÇÃO: Município de Ibema – Pr.

CNPJ: 80.881.931/0001-85.

PREFEITO: Paulo Luiz Pauwelz.

SECRETÁRIO DO BEM ESTAR SOCIAL: Juraci Soares de Jesus.

SECRETÁRIO DE ADMINISTRAÇÃO E FINANÇAS: Valnei Pasa.

**SECRETÁRIA DE EDUCAÇÃO, CULTURA E ESPORTES: Carmen Queiroz
Pinheiro Ribeiro.**

SECRETÁRIO DE SAÚDE: Diogo Gawlik.

**PRESIDENTE DO CONSELHO MUNICIPAL DOS DIREITOS DA CRIANÇA E
DO ADOLESCENTE: Maria Ivete dos Santos.**

PRESIDENTE DO CONSELHO TUTELAR: Willian Scandolara.



IBEMA

PREFEITURA DO MUNICÍPIO

ADM 2013 / 2016

O Controle Interno, função nomeada pelo executivo municipal, através do Decreto Nº. 043/2009 na data de 16 de Setembro de 2009, atendendo os dispositivos legais, tem como objetivo principal possuir ação preventiva antes que ações ilícitas, incorretas ou impróprias possam atentar contra os princípios da Constituição da República Federativa do Brasil, principalmente o art. 37, seus incisos e parágrafos.

O presente parecer emitido pelo controle interno do município de Ibema vem atender a Instrução Normativa nº. 36/2009 de 27 de agosto de 2009, artigo 17 2º, DO TRIBUNAL DE CONTAS DO ESTADO DO PARANÁ, que determina a entrega prévia ao Conselho Municipal dos Direitos da Criança e do Adolescente de Relatório de Gestão do Fundo Municipal dos Direitos da Criança e do Adolescente e bem como o Relatório das políticas de atendimento a criança e ao adolescente.

Trata-se de um tema de suma importância junto à administração pública, uma vez que as ações desenvolvidas deverão estar contempladas em forma de projetos atividades junto ao planejamento orçamentário, tais como PPA, LDO e LOA, em especial para o exercício de 2016, oportunizando a melhor visualização e demonstração das ações em prol da criança e adolescente.

OBJETO: Relatório quadrimestral do ano de 2016, referente à atuação e desempenho do município junto às políticas de Atendimento à Criança e ao Adolescente.

PERÍODO: Referência aos meses de Janeiro a Abril de 2016.

OBJETIVO DO RELATÓRIO:

O presente relatório tem como objetivo efetuar a análise quanto ao desempenho do município junto à execução das Políticas de Atendimento a Criança ao Adolescente, atendendo as exigências da Lei Federal nº 8.069/90, Lei Federal Nº. 101/2000, e IN Nº 36/2009 TCE/PR, possibilitando aos gestores envolvidos, a avaliação e correção se necessário.

APRESENTAÇÃO DO RELATÓRIO:

O presente relatório está configurado através de metodologia didática, expondo de forma clara as ações, as metas e os valores financeiros aplicados.

A primeira parte do relatório refere-se à exposição e demonstração de ações, políticas municipais existentes, de tal forma demonstrando as metas, as demandas, e os objetivos de cada ação.

Configura-se na primeira parte do relatório também a informação quanto às ações serem política de desenvolvimento nova ou ação continuada, o que



IBEMA

PREFEITURA DO MUNICÍPIO

ADM 2013 / 2016

A Secretaria de Bem Estar Social deverá encaminhar expediente e formalizar as instruções para que as Secretarias possam proceder aos registros para o próximo bimestre.

Secretaria de Administração/Finanças e Planejamento

A Secretaria de Administração, Finanças e Planejamento deverão promover estudos da programação da Lei de Diretrizes Orçamentárias e a Lei Orçamentária Anual do exercício de 2016, vislumbrando as ações do Plano Municipal dos direitos da Criança e do adolescente de 2014 a 2017, através de projetos atividades específicos, conforme IN Nº. 36/2009.

Secretaria de Educação e Saúde:

Deverão inscrever suas ações, registrar as Políticas de Atendimento de suas respectivas áreas, junto ao próximo bimestre, configurando-se no próximo relatório impreterivelmente.

Conselho Municipal dos Direitos da Criança e do Adolescente:

Deverá cumprir a agenda instruída junto a IN Nº. 36/2009, realizando as reuniões a fim de apreciar e acompanhar o desempenho das políticas municipais, de forma bimestral.

DA CONCLUSÃO:

Quanto ao cumprimento da Instrução Nº. 36/2009 TCE/PR, o Relatório de Gestão das Políticas de Atendimento a Criança e ao Adolescente, cumpre a finalidade em destacar e colocar em prioridade absoluta as ações, projetos e atividades voltados à criança e ao adolescente. Contudo é necessário ressaltar que a Lei de Diretrizes Orçamentárias Anual para o ano de 2016, apresenta sinteticamente as metas fiscais, valores financeiros, facilitando desta forma à emissão de relatórios físicos financeiros a cada período, visualizando as ações previstas e as ações realizadas, despesas orçadas e despesas empenhadas.

O relatório quanto às demonstrações qualitativas e quantitativas da execução da Política de Atendimento a Criança e ao Adolescente no município demonstram os números de atendimentos locais e políticas existentes.

É o parecer.
Ibema, 11 de Maio de 2016.


Vanuze Elizabeth Kemmrich
Controladora Interna