



Município de Ibema  
Secretaria Municipal de Administração  
Av. Ney Euyrson Napoli, 1426 - CEP: 85478-000  
Gestão 2017/2020  
<http://www.pibema.pr.gov.br>



DECRETO Nº 1288/2019

**SÚMULA:** Concede Licença para tratamento de Saúde e dá providências.

**Adelar Arrosi**, Prefeito do Município de Ibema, Estado do Paraná, no uso de suas atribuições legais,


**DECRETA:**

**Art. 1º** - Fica concedida Licença para Tratamento de Saúde pelo período mencionado aos servidores abaixo relacionados:

SERVIDOR	RG	PERÍODO	INÍCIO
EDIANE AP. GOEDERT TOBALDINI	8.120.395-4 SSP-PR	79 DIAS	01/10/2019
JANETE APARECIDA SIMIONI	4.386.141-7 SSP-PR	50 DIAS	01/09/2019
ROSEMARY TEREZINHA SALVINI	4.325.029-9 SSP-PR	22 DIAS	08/09/2019
VILMA RODRIGUES DE OLIVEIRA	5.608.674-9 SSP-PR	61 DIAS	01/09/2019

**Art. 2º** - Este decreto entrará em vigor na data de sua publicação, revogadas as disposições contrárias.

Gabinete do Prefeito do Município de Ibema, 23 de setembro de 2019.

  
**Adelar Arrosi**  
Prefeito



**DECRETO Nº 1289/2019**

**SÚMULA:** Concede Licença Prêmio a Servidor Municipal e dá providências.

**Adelar Arrosi**, Prefeito do Município de Ibema, Estado do Paraná, no uso de suas atribuições legais,


**DECRETA:**


**Art. 1º**- Fica concedida Licença Prêmio pelo período de 45 (quarenta e cinco) dias ao servidor abaixo relacionado conforme o artigo 73 da Lei nº 025/2005 de 05 de setembro de 2005.

Servidor	Matrícula	Cargo	Início
Karlla Cassol	5770/01	Fonoaudióloga	11/09/2019

**Art. 2º** - Este decreto entrará em vigor na data de sua publicação, revogadas as disposições contrárias.

Gabinete do Prefeito do Município de Ibema, 23 de setembro de 2019.

  
**Adelar Arrosi**  
Prefeito



## AVISO DE LICITAÇÃO

**PROCESSO ADMINISTRATIVO Nº 74/2019**  
**MODALIDADE CONCORRÊNCIA Nº 04/2019**

O **MUNICÍPIO DE IBEMA**, Estado do Paraná, comunica aos interessados que fará realizar licitação pública, **CONCESSÃO DE DIREITO REAL DE USO DE BENS PÚBLICOS PARA IMPLANTAÇÃO, EXPANSÃO E/OU AMPLIAÇÃO DE UMA INDÚSTRIA/EMPRESA DE BENEFICIAMENTO DE MADEIRA NA CIDADE DE IBEMA - PR, CONFORME LEI MUNICIPAL Nº 287/2017 E 403/2019.**

**Data de abertura: 28/10/2019**

**Local: Sala de Reuniões da Prefeitura**

A íntegra do instrumento acima, poderá ser obtida junto ao Departamento de Licitações, no horário das 8:00h as 12:00h e das 13:30h as 17:30h, de segunda a sexta-feira, e no site: [www.pibema.pr.gov.br](http://www.pibema.pr.gov.br).

Ibema, 23 de setembro de 2019.

**Adelar Antonio Arrosi**  
**Prefeito**



### TERMO DE HOMOLOGAÇÃO

#### LICITAÇÃO Nº 44/2019 MODALIDADE – PREGÃO PRESENCIAL

OBJETO: REGISTRO DE PREÇOS PARA FUTURA E EVENTUAL AQUISIÇÃO DE PISO INTERTRAVADO.


Em cumprimento ao disposto na lei, HOMOLOGO o processo em epigrafe, e torna-se público o resultado da licitação, apresentando o vencedor pelo critério **Menor Preço**:

Proponente Vencedora	Itens
VAZ PRIM LTDA	1, 2, 3, 4, 5, 6, 7, 8, 9, 10.

HOMOLOGO a presente licitação,

IBEMA, 23/09/2019

  
ADELAR ANTONIO ARROSI  
PREFEITO



**EXTRATO DE CONTRATO Nº 115/2019**

**CONTRATANTE: MUNICÍPIO DE IBEMA**

**CONTRATADA: ARQUEOSTE SERVIÇOS DE LAUDO E APOIO ADMINISTRATIVO LTDA**, inscrita no CNPJ nº 20.460.295/0001-96, com sede a Rua Austrália, 130 - D, Maria Goretti, Chapecó – Santa Catarina.

**OBJETO - CONTRATAÇÃO DE EMPRESA PARA ELABORAR PROJETO DE AVALIAÇÃO DE IMPACTO AO PATRIMÔNIO ARQUEOLÓGICO.**

**PRAZO – 90 (noventa) dias.**

**VALOR - R\$ 8.500,00 (Oito mil e quinhentos reais).**

**DISPENSA: 15/2019**

**DATA DO CONTRATO: 02 de setembro de 2019.**



O Município de Ibema/PR dá garantia da autenticidade deste documento, desde que visualizado através do site www.pibema.pr.gov.br - Certificado ICP - BRASIL

Município de Ibema - PR  
PREFEITURA MUNICIPAL DE IBEMA  
RELATÓRIO RESUMIDO DA EXECUÇÃO ORÇAMENTÁRIA  
BALANÇO ORÇAMENTÁRIO  
ORÇAMENTOS FISCAL E DA SEGURIDADE SOCIAL  
JANEIRO A AGOSTO 2019/BIMESTRE JULHO - AGOSTO

RREO - ANEXO 1 (LRF, Art. 52, inciso I, alíneas "a" e "b" do inciso II e § 1º)

R\$ 1,00

RECEITAS	PREVISÃO INICIAL	PREVISÃO ATUALIZADA (a)	RECEITAS REALIZADAS			SALDO A REALIZAR (a - c)
			No Bimestre (b)	% (b/a)	Até o Bimestre (c)	
<b>RECEITAS (EXCETO INTRA-ORÇAMENTÁRIAS) (I)</b>	<b>22.799.900,00</b>	<b>25.073.010,70</b>	<b>3.379.497,22</b>	<b>13,48</b>	<b>13.543.589,34</b>	<b>11.529.421,36</b>
RECEITAS CORRENTES	22.799.900,00	23.068.155,00	3.379.497,22	14,65	12.859.424,95	10.208.730,05
IMPOSTOS, TAXAS E CONTRIBUIÇÕES DE MELHORIA	2.480.100,00	2.480.100,00	396.569,06	15,99	1.536.188,83	943.911,17
IMPOSTOS	2.095.500,00	2.095.500,00	348.863,39	16,65	1.296.051,66	799.448,34
TAXAS	313.100,00	313.100,00	46.649,11	14,90	234.885,20	78.214,80
CONTRIBUIÇÃO DE MELHORIA	71.500,00	71.500,00	1.056,56	1,48	5.251,97	66.248,03
CONTRIBUIÇÕES	349.900,00	349.900,00	73.805,18	21,09	201.118,39	148.781,61
CONTRIBUIÇÃO PARA O CUSTEIO DO SERVIÇO DE ILUMINAÇÃO PÚBLICA	349.900,00	349.900,00	73.805,18	21,09	201.118,39	148.781,61
RECEITA PATRIMONIAL	47.800,00	200.055,00	37.083,11	18,54	126.354,04	73.700,96
VALORES MOBILIÁRIOS	47.800,00	200.055,00	37.083,11	18,54	126.354,04	73.700,96
RECEITA DE SERVIÇOS	213.000,00	213.000,00	14.616,53	6,86	58.038,58	154.961,42
SERVIÇOS ADMINISTRATIVOS E COMERCIAIS GERAIS	13.000,00	13.000,00	1.701,47	13,09	6.896,78	6.103,22
SERVIÇOS E ATIVIDADES REFERENTES À SAÚDE	200.000,00	200.000,00	12.915,06	6,46	51.141,80	148.858,20
TRANSFERÊNCIA CORRENTES	19.709.100,00	19.825.100,00	2.855.435,04	14,40	10.923.728,59	8.901.371,41
TRANSFERÊNCIA DA UNIÃO E DE SUAS ENTIDADES	11.533.600,00	11.649.600,00	1.658.002,44	14,23	6.236.255,86	5.413.344,14
TRANSFERÊNCIA DOS ESTADOS E DO DISTRITO FEDERAL E DE SUAS ENTIDADES	4.650.500,00	4.650.500,00	686.868,35	14,77	2.598.878,26	2.051.621,74
TRANSFERÊNCIA DOS MUNICÍPIOS E DE SUAS ENTIDADES	125.000,00	125.000,00	40.632,27	32,51	86.860,87	38.139,13
TRANSFERÊNCIA DE OUTRAS INSTITUIÇÕES PÚBLICAS	3.400.000,00	3.400.000,00	469.931,98	13,82	2.001.733,60	1.398.266,40
OUTRAS RECEITAS CORRENTES	0,00	0,00	1.988,30	0,00	13.996,52	-13.996,52
MULTAS ADMINISTRATIVAS, CONTRATAIS E JUDICIAIS	0,00	0,00	0,00	0,00	4.255,24	-4.255,24
INDENIZAÇÕES, RESTITUIÇÕES E RESSARCIMENTOS	0,00	0,00	420,00	0,00	2.370,00	-2.370,00
DEMAIS RECEITAS CORRENTES	0,00	0,00	1.568,30	0,00	7.371,28	-7.371,28
<b>RECEITAS DE CAPITAL</b>	<b>0,00</b>	<b>2.004.855,70</b>	<b>0,00</b>	<b>0,00</b>	<b>684.164,39</b>	<b>1.320.691,31</b>
OPERAÇÕES DE CRÉDITO	0,00	534.848,80	0,00	0,00	442.164,39	92.684,41
OPERAÇÕES DE CRÉDITO - MERCADO INTERNO	0,00	534.848,80	0,00	0,00	442.164,39	92.684,41
TRANSFERÊNCIA DE CAPITAL	0,00	1.470.006,90	0,00	0,00	242.000,00	1.228.006,90
TRANSFERÊNCIA DA UNIÃO E DE SUAS ENTIDADES	0,00	242.000,00	0,00	0,00	242.000,00	0,00
TRANSFERÊNCIA DOS ESTADOS E DO DISTRITO FEDERAL E DE SUAS ENTIDADES	0,00	1.228.006,90	0,00	0,00	0,00	1.228.006,90

Continua 1/3



O Município de Ibema/PR dá garantia da autenticidade deste documento, desde que visualizado através do site www.pibema.pr.gov.br - Certificado ICP - BRASIL

Continuação 2/3

Município de Ibema - PR  
PREFEITURA MUNICIPAL DE IBEMA  
RELATÓRIO RESUMIDO DA EXECUÇÃO ORÇAMENTÁRIA  
**BALANÇO ORÇAMENTÁRIO**  
ORÇAMENTOS FISCAL E DA SEGURIDADE SOCIAL  
JANEIRO A AGOSTO 2019/BIMESTRE JULHO - AGOSTO

RECEITAS	PREVISÃO INICIAL	PREVISÃO ATUALIZADA (a)	RECEITAS REALIZADAS			SALDO A REALIZAR (a - c)	
			No Bimestre (b)	% (b/a)	Até o Bimestre (c)		% (c/a)
RECEITAS (INTRA-ORÇAMENTÁRIAS) (II)	—	—	—	—	—	—	
<b>SUBTOTAL DAS RECEITAS (III) = (I + II)</b>	<b>22.799.900,00</b>	<b>25.073.010,70</b>	<b>3.379.497,22</b>	<b>13,48</b>	<b>13.543.589,34</b>	<b>11.529.421,36</b>	
OPERAÇÕES DE CRÉDITO - REFINANCIAMENTO (IV)	0,00	0,00	0,00	0,00	0,00	0,00	
Operações de Crédito - Mercado Interno	0,00	0,00	0,00	0,00	0,00	0,00	
Mobiliária	0,00	0,00	0,00	0,00	0,00	0,00	
Contratual	0,00	0,00	0,00	0,00	0,00	0,00	
Operações de Crédito - Mercado Externo	0,00	0,00	0,00	0,00	0,00	0,00	
Mobiliária	0,00	0,00	0,00	0,00	0,00	0,00	
Contratual	0,00	0,00	0,00	0,00	0,00	0,00	
<b>SUBTOTAL COM REFINANCIAMENTO (V) = (III + IV)</b>	<b>22.799.900,00</b>	<b>25.073.010,70</b>	<b>3.379.497,22</b>	<b>13,48</b>	<b>13.543.589,34</b>	<b>11.529.421,36</b>	
DÉFICIT (VI)	—	—	—	—	—	—	
<b>TOTAL (VII) = (V + VI)</b>	<b>22.799.900,00</b>	<b>25.073.010,70</b>	<b>3.379.497,22</b>	<b>13,48</b>	<b>13.543.589,34</b>	<b>11.529.421,36</b>	
SALDO DE EXERCÍCIOS ANTERIORES	0,00	3.240.920,63	—	—	3.240.920,63	—	
Recursos Arrecadados em Exercícios Anteriores - RPPS	0,00	0,00	—	—	—	—	
Superávit Financeiro Utilizado para Créditos Adicionais	—	3.240.920,63	—	—	3.240.920,63	—	

DESPESAS	DOTAÇÃO INICIAL	DOTAÇÃO ATUALIZADA	DESPESAS EMPENHADAS		SALDO (g) = (e-f)	DESPESAS LIQUIDADAS		SALDO (i) = (e-h)	DESPESAS PAGAS ATÉ O BIMESTRE (j)
			No Bimestre	Até o Bimestre (f)		No Bimestre	Até o Bimestre (h)		
DESPESAS (EXCETO INTRA-ORÇAMENTÁRIAS) (VIII)	21.581.025,00	27.095.056,33	4.686.602,99	14.863.169,67	12.231.886,66	4.199.940,85	13.057.331,43	14.037.724,90	12.070.674,48
DESPESAS CORRENTES	19.057.830,00	20.973.357,41	2.987.400,95	11.780.120,58	9.193.236,83	2.943.548,90	11.631.698,84	9.341.658,57	11.061.461,47
PESSOAL E ENCARGOS SOCIAIS	10.867.875,00	10.951.601,32	1.589.850,78	6.411.563,44	4.540.037,88	1.589.850,78	6.411.563,44	4.540.037,88	6.270.437,87
JUROS E ENCARGOS DA DÍVIDA	262.000,00	383.000,00	54.886,09	224.526,69	158.473,31	54.886,09	224.526,69	158.473,31	224.457,11
OUTRAS DESPESAS CORRENTES	7.927.955,00	9.638.756,09	1.342.663,98	5.144.030,45	4.494.725,64	1.298.812,03	4.995.608,71	4.643.147,38	4.566.566,49
DESPESAS DE CAPITAL	2.409.195,00	6.007.698,92	1.699.202,14	3.083.049,09	2.924.649,83	1.256.391,95	1.425.632,59	4.582.066,33	1.009.213,01

Continua 2/3



Continuação 3/3

Município de Ibema - PR  
PREFEITURA MUNICIPAL DE IBEMA  
RELATÓRIO RESUMIDO DA EXECUÇÃO ORÇAMENTÁRIA  
**BALANÇO ORÇAMENTÁRIO**  
ORÇAMENTOS FISCAL E DA SEGURIDADE SOCIAL  
JANEIRO A AGOSTO 2019/BIMESTRE JULHO - AGOSTO

DESPESAS	DOTAÇÃO INICIAL (d)	DOTAÇÃO ATUALIZADA (e)	DESPESAS EMPENHADAS (f)		SALDO (g) = (e-f)	DESPESAS LIQUIDADAS (h)		SALDO (i) = (e-h)	DESPESAS PAGAS ATÉ O BIMESTRE (j)
			No Bimestre	Até o Bimestre		No Bimestre	Até o Bimestre		
<b>DESPESAS (EXCETO INTRA-ORÇAMENTÁRIAS) (VIII)</b>	<b>21.581.025,00</b>	<b>27.095.056,33</b>	<b>4.686.602,99</b>	<b>14.863.169,67</b>	<b>12.231.886,66</b>	<b>4.199.940,85</b>	<b>13.057.331,43</b>	<b>14.037.724,90</b>	<b>12.070.674,48</b>
INVESTIMENTOS	1.860.195,00	5.579.698,92	1.622.103,90	2.860.904,01	2.718.794,91	1.179.293,71	1.203.487,51	4.376.211,41	802.823,27
AMORTIZAÇÃO DA DÍVIDA / REFINANCIAMENTO	549.000,00	428.000,00	77.098,24	222.145,08	205.854,92	77.098,24	222.145,08	205.854,92	206.389,74
RESERVA DE CONTINGÊNCIA	114.000,00	114.000,00	0,00	0,00	114.000,00	0,00	0,00	114.000,00	0,00
RESERVA DE CONTINGÊNCIA	114.000,00	114.000,00	0,00	0,00	114.000,00	0,00	0,00	114.000,00	0,00
<b>DESPESAS (INTRA-ORÇAMENTÁRIAS) (IX)</b>	<b>—</b>	<b>—</b>	<b>—</b>	<b>—</b>	<b>—</b>	<b>—</b>	<b>—</b>	<b>—</b>	<b>—</b>
<b>SUBTOTAL DAS DESPESAS (X) = (VIII + IX)</b>	<b>21.581.025,00</b>	<b>27.095.056,33</b>	<b>4.686.602,99</b>	<b>14.863.169,67</b>	<b>12.231.886,66</b>	<b>4.199.940,85</b>	<b>13.057.331,43</b>	<b>14.037.724,90</b>	<b>12.070.674,48</b>
<b>AMORTIZAÇÃO DA DÍVIDA-REFINANCIAMENTO (XI)</b>	<b>0,00</b>	<b>0,00</b>	<b>0,00</b>	<b>0,00</b>	<b>0,00</b>	<b>0,00</b>	<b>0,00</b>	<b>0,00</b>	<b>0,00</b>
Amortização da Dívida Interna	0,00	0,00	0,00	0,00	0,00	0,00	0,00	0,00	0,00
Dívida Mobiliária	0,00	0,00	0,00	0,00	0,00	0,00	0,00	0,00	0,00
Outras Dívidas	0,00	0,00	0,00	0,00	0,00	0,00	0,00	0,00	0,00
Amortização da Dívida Externa	0,00	0,00	0,00	0,00	0,00	0,00	0,00	0,00	0,00
Dívida Mobiliária	0,00	0,00	0,00	0,00	0,00	0,00	0,00	0,00	0,00
Outras Dívidas	0,00	0,00	0,00	0,00	0,00	0,00	0,00	0,00	0,00
<b>SUBTOTAL COM REFINANCIAMENTO (XII) = (X + XI)</b>	<b>21.581.025,00</b>	<b>27.095.056,33</b>	<b>4.686.602,99</b>	<b>14.863.169,67</b>	<b>12.231.886,66</b>	<b>4.199.940,85</b>	<b>13.057.331,43</b>	<b>14.037.724,90</b>	<b>12.070.674,48</b>
SUPERÁVIT (XIII)	—	—	—	—	—	—	486.257,91	—	1.472.914,86
TOTAL (XIV) = (XII + XIII)	21.581.025,00	27.095.056,33	4.686.602,99	14.863.169,67	—	—	13.543.589,34	—	13.543.589,34
RESERVA DO RPPS	0,00	0,00	—	—	0,00	—	—	0,00	—

FONTE:

  
**Rodrigo Seafolin**  
Contador  
CRC Nº PR-047066/O-4

  
**Adelair Antos**  
PREFEITO

  
**Valmir E. Kemmich Gonçalves**  
MUNICÍPIO DE IBEMA  
Controle Interno





O Município de Ibema/PR dá garantia da autenticidade deste documento, desde que visualizado através do site www.pibema.pr.gov.br - Certificado ICP - BRASIL

Município de Ibema - PR  
RELATÓRIO RESUMIDO DA EXECUÇÃO ORÇAMENTÁRIA  
DEMONSTRATIVO DA EXECUÇÃO DAS DESPESAS POR FUNÇÃO/SUBFUNÇÃO  
ORÇAMENTOS FISCAL E DA SEGURIDADE SOCIAL  
JANEIRO A AGOSTO 2019/BIMESTRE JULHO - AGOSTO  
Entidade: PREFEITURA MUNICIPAL DE IBEMA

FUNÇÃO/SUBFUNÇÃO	DOTAÇÃO INICIAL	DOTAÇÃO ATUALIZADA	DESPESAS EMPENHADAS		%	SALDO	DESPESAS LIQUIDADAS		%	SALDO				
			Até o Bimestre (b)	No Bimestre			(b/Total b)	(c) = (a-b)			Até o Bimestre (d)	No Bimestre	(d/Total d)	(e) = (a-d)
DESPESAS (EXCETO INTRA-ORÇAMENTÁRIAS) (I)	21.581.025,00	27.095.056,33	14.863.169,67	4.686.602,99	100,00	12.231.866,66	4.199.940,85	13.057.331,43	100,00	14.037.724,90				
Administração	2.433.570,00	2.354.769,07	1.352.548,38	384.843,76	9,10	1.002.220,69	362.254,77	1.314.528,76	10,07	1.040.240,31				
Planejamento e Orçamento	56.660,00	64.660,00	13.919,07	43.489,35	0,29	21.170,65	13.919,07	43.489,35	0,33	21.170,65				
Administração Geral	2.285.290,00	2.198.489,07	1.254.609,66	357.910,49	8,44	943.879,41	335.321,50	1.216.590,04	9,32	981.899,03				
Controle Interno	91.620,00	91.620,00	13.014,20	54.449,37	0,37	37.170,63	13.014,20	54.449,37	0,42	37.170,63				
Defesa Nacional	34.800,00	34.800,00	20.662,66	4.950,04	0,14	14.137,34	4.950,04	20.662,66	0,16	14.137,34				
Defesa Terrestre	34.800,00	34.800,00	20.662,66	4.950,04	0,14	14.137,34	4.950,04	20.662,66	0,16	14.137,34				
Assistência Social	1.355.930,00	1.942.956,52	801.413,19	179.179,43	5,39	1.141.543,33	354.777,72	769.273,51	5,89	1.173.683,01				
Assistência ao Idoso	0,00	49.708,77	1.795,50	1.795,50	0,04	44.343,27	1.795,50	5.365,50	0,04	44.343,27				
Assistência à Criança e ao Adolescente	431.950,00	483.063,81	122.669,35	38.918,33	0,83	360.394,46	38.918,33	122.669,35	0,94	360.394,46				
Assistência Comunitária	923.980,00	1.410.183,94	673.378,34	138.465,60	4,53	736.805,60	314.063,89	641.238,66	4,91	768.945,28				
Previdência Social	14.500,00	14.500,00	1.996,00	1.996,00	0,05	6.516,00	1.996,00	7.984,00	0,06	6.516,00				
Previdência do Regime Estatutário	14.500,00	14.500,00	1.996,00	1.996,00	0,05	6.516,00	1.996,00	7.984,00	0,06	6.516,00				
Saúde	5.635.315,00	7.674.496,85	4.214.247,21	1.384.779,52	28,35	3.460.249,64	1.084.325,33	3.768.701,44	28,86	3.905.795,41				
Atenção Básica	3.374.685,00	5.521.380,47	2.988.455,78	1.064.034,96	20,11	2.532.924,69	730.065,87	2.549.826,72	19,53	2.971.553,75				
Assistência Hospitalar e Ambulatorial	2.097.100,00	1.837.453,39	1.106.314,72	286.686,93	7,44	731.138,67	286.492,81	1.103.778,99	8,45	733.674,40				
Vigilância Sanitária	46.250,00	132.116,06	36.971,41	16.148,79	0,25	95.144,65	15.727,81	32.590,43	0,25	99.525,63				
Vigilância Epidemiológica	117.300,00	183.546,93	82.505,30	17.908,84	0,56	101.041,63	32.038,84	82.505,30	0,63	101.041,63				
Educação	6.642.685,00	6.869.142,48	3.805.413,96	923.329,64	25,60	3.063.728,52	935.330,85	3.786.424,00	29,00	3.082.718,48				
Ensino Fundamental	3.618.045,00	3.840.002,48	2.142.674,33	539.279,46	14,42	1.697.328,15	547.511,86	2.133.262,04	16,34	1.706.740,44				
Ensino Superior	110.000,00	110.000,00	58.360,00	19.320,00	0,39	51.640,00	19.320,00	58.360,00	0,45	51.640,00				
Educação de Jovens e Adultos	2.555.190,00	2.559.690,00	1.436.446,70	323.261,69	9,66	1.123.243,30	327.030,50	1.426.869,03	10,93	1.132.820,97				
Educação Especial	39.150,00	39.150,00	0,00	0,00	0,00	39.150,00	0,00	0,00	0,00	39.150,00				
Serviço da Dívida Interna	170.000,00	170.000,00	100.306,55	24.999,28	0,67	69.693,45	24.999,28	100.306,55	0,77	69.693,45				
Cultura	314.100,00	408.325,00	305.638,34	28.221,00	2,06	102.686,66	8.216,63	285.633,97	2,19	122.691,03				
Difusão Cultural	314.100,00	408.325,00	305.638,34	28.221,00	2,06	102.686,66	8.216,63	285.633,97	2,19	122.691,03				
Urbanismo	2.266.445,00	5.359.730,06	3.074.098,83	1.420.685,73	20,68	2.285.631,23	1.110.419,15	1.826.367,98	13,99	3.533.362,08				
Infra-Estrutura Urbana	1.177.595,00	4.141.240,06	2.255.998,20	1.108.834,39	15,18	1.885.241,86	951.789,70	1.170.308,80	8,96	2.970.931,26				
Serviços Urbanos	1.088.850,00	1.218.490,00	818.100,63	311.851,34	5,50	400.389,37	158.629,45	656.059,18	5,02	562.430,82				
Agricultura	220.050,00	241.050,00	101.548,08	21.165,44	0,68	139.501,92	21.165,44	101.548,08	0,78	139.501,92				
Extensão Rural	220.050,00	241.050,00	101.548,08	21.165,44	0,68	139.501,92	21.165,44	101.548,08	0,78	139.501,92				

Continua 1/2




Continuação 2/2

Município de Ibema - PR  
RELATÓRIO RESUMIDO DA EXECUÇÃO ORÇAMENTÁRIA  
**DEMONSTRATIVO DA EXECUÇÃO DAS DESPESAS POR FUNÇÃO/SUBFUNÇÃO**  
ORÇAMENTOS FISCAL E DA SEGURIDADE SOCIAL  
JANEIRO A AGOSTO 2019/BIMESTRE JULHO - AGOSTO  
Entidade: PREFEITURA MUNICIPAL DE IBEMA

FUNÇÃO/SUBFUNÇÃO	DOTAÇÃO INICIAL	DOTAÇÃO ATUALIZADA (a)	DESPESAS EMPENHADAS		SALDO (c) = (a-b)	DESPESAS LIQUIDADAS		SALDO (e) = (a-d)
			No Bimestre	Até o Bimestre (b)		% (b/Total b)	No Bimestre	
DESPESAS (EXCETO INTRA-ORÇAMENTÁRIAS) (I)	21.581.025,00	27.095.056,33	4.686.602,99	14.863.169,67	12.231.886,66	4.199.940,85	13.057.331,43	14.037.724,90
Indústria	205.000,00	100.500,00	0,00	0,00	100.500,00	0,00	0,00	100.500,00
Promoção Industrial	5.000,00	5.000,00	0,00	0,00	5.000,00	0,00	0,00	5.000,00
Propriedade Industrial	200.000,00	95.500,00	0,00	0,00	95.500,00	0,00	0,00	95.500,00
Transporte	966.610,00	871.566,35	155.876,71	546.132,60	325.433,75	154.207,42	542.724,61	328.841,74
Transporte Rodoviário	966.610,00	871.566,35	155.876,71	546.132,60	325.433,75	154.207,42	542.724,61	328.841,74
Desporto e Lazer	510.900,00	242.100,00	41.713,82	150.188,54	91.911,46	42.435,60	150.188,54	91.911,46
Desporto Comunitário	504.700,00	235.900,00	41.713,82	149.188,54	86.711,46	42.435,60	149.188,54	86.711,46
Lazer	6.200,00	6.200,00	0,00	1.000,00	5.200,00	0,00	1.000,00	5.200,00
Encargos Especiais	867.120,00	867.120,00	139.861,90	483.293,88	383.826,12	139.861,90	483.293,88	383.826,12
Refinanciamento da Dívida Interna	635.000,00	635.000,00	106.765,29	345.006,48	289.993,52	106.765,29	345.006,48	289.993,52
Outros Encargos Especiais	232.120,00	232.120,00	33.096,61	138.287,40	99.832,60	33.096,61	138.287,40	99.832,60
RESERVA DE CONTINGÊNCIA	114.000,00	114.000,00	0,00	0,00	114.000,00	0,00	0,00	114.000,00
<b>TOTAL (III) = (I + II)</b>	<b>21.581.025,00</b>	<b>27.095.056,33</b>	<b>4.686.602,99</b>	<b>14.863.169,67</b>	<b>12.231.886,66</b>	<b>4.199.940,85</b>	<b>13.057.331,43</b>	<b>14.037.724,90</b>

FONTE:

  
**Rodrigo Scatolin**  
Contador  
CRC Nº PR-047066/O-4

  
**Vanessa E. Kammitich Gonçalves**  
MUNICÍPIO DE IBEMA  
Controle Interno

  
A. A. A. A. A.

1 Representa uma dotação global sem destinação específica a determinado órgão, unidade orçamentária, programa ou categoria econômica, cujos recursos serão utilizados para abertura de créditos adicionais, não sendo portanto uma função. É apresentada neste demonstrativo por constar no orçamento.



Município de Ibema - PR

RELATÓRIO RESUMIDO DA EXECUÇÃO ORÇAMENTÁRIA  
DEMONSTRATIVO DAS RECEITAS E DESPESAS COM MANUTENÇÃO E DESENVOLVIMENTO DO ENSINO - MDE  
ORÇAMENTOS FISCAL E DA SEGURIDADE SOCIAL  
JANEIRO A AGOSTO 2019/BIMESTRE JULHO - AGOSTO  
Entidade: PREFEITURA MUNICIPAL DE IBEMA

RREO - ANEXO X (LDB, art. 72)

R\$ 1,00

**RECEITAS DO ENSINO**

RECEITA RESULTANTE DE IMPOSTOS (caput do art. 212 da Constituição)	PREVISÃO INICIAL	PREVISÃO ATUALIZADA (a)	RECEITAS REALIZADAS		
			No Bimestre	Até o Bimestre (b)	% (c) = (b/a)x100
<b>1- RECEITAS DE IMPOSTOS</b>	2.095.500,00	2.095.500,00	348.863,39	1.296.051,66	61,85
1.1- Receita Resultante do Imposto sobre a Propriedade Predial e Territorial Urbana - IPTU	604.000,00	604.000,00	111.950,20	386.596,62	64,01
1.1.1- IPTU	560.000,00	560.000,00	99.050,68	345.508,79	61,70
1.1.2- Multas, Juros de Mora, Dívida Ativa e Outros Encargos do IPTU	44.000,00	44.000,00	12.899,52	41.087,83	93,38
1.2- Receita Resultante do Imposto sobre Transmissão Inter Vivos - ITBI	250.000,00	250.000,00	17.438,50	84.338,50	33,74
1.2.1- ITBI	250.000,00	250.000,00	17.438,50	84.338,50	33,74
1.2.2- Multas, Juros de Mora, Dívida Ativa e Outros Encargos do ITBI		0,00	0,00	0,00	0,00
1.3- Receita Resultante do Imposto sobre Serviços de Qualquer Natureza - ISS	806.500,00	806.500,00	127.526,82	479.347,59	59,44
1.3.1- ISS	800.000,00	800.000,00	127.020,91	477.524,55	59,69
1.3.2- Multas, Juros de Mora, Dívida Ativa e Outros Encargos do ISS	6.500,00	6.500,00	505,91	1.823,04	28,05
1.4- Receita Resultante do Imposto de Renda Retido na Fonte - IRRF	435.000,00	435.000,00	91.947,87	345.768,95	79,49
1.4.1- IRRF	435.000,00	435.000,00	91.947,87	345.768,95	79,49
1.5- Receita Resultante do Imposto Territorial Rural - ITR (CF, art. 153, §4º, inciso III)		0,00	0,00	0,00	0,00
1.5.1- ITR		0,00	0,00	0,00	0,00
1.5.2- Multas, Juros de Mora, Dívida Ativa e Outros Encargos do ITR		0,00	0,00	0,00	0,00
<b>2- RECEITA DE TRANSFERÊNCIAS CONSTITUCIONAIS E LEGAIS</b>	18.060.000,00	18.060.000,00	2.430.356,78	9.721.851,71	53,83
2.1- Cota-Parte FPM	12.380.000,00	12.380.000,00	1.707.028,73	6.656.972,54	53,77
2.1.1- Parcela referente à CF, art. 159, I, alínea b	11.500.000,00	11.500.000,00	1.313.743,84	6.263.687,65	54,47
2.1.2- Parcela referente à CF, art. 159, I, alínea d e alínea e	880.000,00	880.000,00	393.284,89	393.284,89	44,69
2.2- Cota-Parte ICMS	4.750.000,00	4.750.000,00	618.636,48	2.417.571,86	50,90
2.3- ICMS-Desoneração - L.C. nº87/1996	40.000,00	40.000,00	0,00	0,00	0,00
2.4- Cota-Parte IPI-Exportação	55.000,00	55.000,00	9.645,41	38.918,31	70,76
2.5- Cota-Parte ITR	135.000,00	135.000,00	3.619,81	18.379,56	13,61
2.6- Cota-Parte IPVA	700.000,00	700.000,00	91.426,35	590.009,44	84,29
2.7- Cota-Parte IOF-Ouro		0,00	0,00	0,00	0,00
<b>3- TOTAL DA RECEITA BRUTA DE IMPOSTOS (1 + 2)</b>	<b>20.155.500,00</b>	<b>20.155.500,00</b>	<b>2.779.220,17</b>	<b>11.017.903,37</b>	<b>54,66</b>
<b>RECEITAS ADICIONAIS PARA FINANCIAMENTO DO ENSINO</b>	<b>PREVISÃO INICIAL</b>	<b>PREVISÃO ATUALIZADA (a)</b>	<b>RECEITAS REALIZADAS</b>		
			No Bimestre	Até o Bimestre (b)	% (c) = (b/a)x100
4- RECEITA DA APLICAÇÃO FINANCEIRA DE OUTROS RECURSOS DE IMPOSTOS VINC. AO ENSINO	1.000,00	1.005,00	110,69	452,86	45,06
5- RECEITA DE TRANSFERÊNCIAS DO FNDE	560.800,00	563.800,00	69.742,82	288.537,57	51,18
5.1- Transferências do Salário - Educação	360.000,00	360.000,00	37.612,82	181.858,68	50,52
5.2- Outras Transferências do FNDE	200.000,00	200.000,00	30.691,64	101.446,68	50,72
5.3- Aplicação Financeira dos Recursos do FNDE	800,00	3.800,00	1.438,36	5.232,21	137,69
6- RECEITA DE TRANSFERÊNCIAS DE CONVÊNIOS	-	0,00	0,00	0,00	0,00
6.1- Transferências de Convênios	-	0,00	0,00	0,00	0,00
6.2- Aplicação Financeira dos Recursos de Convênios	-	0,00	0,00	0,00	0,00
7- RECEITA DE OPERAÇÕES DE CRÉDITO	-	0,00	0,00	0,00	0,00
8- OUTRAS RECEITAS PARA FINANCIAMENTO DO ENSINO	-	0,00	0,00	0,00	0,00
<b>9- TOTAL DAS RECEITAS ADICIONAIS PARA FINANCIAMENTO DO ENSINO (4 + 5 + 6 + 7 -&gt; 8)</b>	<b>561.800,00</b>	<b>564.805,00</b>	<b>69.853,51</b>	<b>288.990,43</b>	<b>51,17</b>

**FUNDEB**

RECEITAS DO FUNDEB	PREVISÃO INICIAL	PREVISÃO ATUALIZADA (a)	RECEITAS REALIZADAS			
			No Bimestre	Até o Bimestre (b)	% (c) = (b/a)x100	
<b>10- RECEITAS DESTINADAS AO FUNDEB</b>	3.436.000,00	3.436.000,00	407.414,06	1.865.711,28	54,30	
10.1- Cota-Parte FPM Destinada ao FUNDEB - (20% de 2.1.1)	2.300.000,00	2.300.000,00	262.748,72	1.252.737,34	54,47	
10.2- Cota-Parte ICMS Destinada ao FUNDEB - (20% de 2.2)	950.000,00	950.000,00	123.727,26	483.514,24	50,90	
10.3- ICMS-Desoneração Destinada ao FUNDEB - (20% de 2.3)	8.000,00	8.000,00	0,00	0,00	0,00	
10.4- Cota-Parte IPI-Exportação Destinada ao FUNDEB - (20% de 2.4)	11.000,00	11.000,00	1.929,08	7.783,66	70,76	
10.5- Cota-Parte ITR ou ITR Arrecadados Destinados ao FUNDEB - (20% de 1.5)	27.000,00	27.000,00	723,96	3.675,87	13,61	
10.6- Cota-Parte IPVA Destinada ao FUNDEB - (20% de 2.6)	140.000,00	140.000,00	18.285,04	118.000,17	84,29	
<b>11- RECEITAS RECEBIDAS DO FUNDEB</b>	3.408.500,00	3.408.500,00	470.642,79	2.005.080,39	58,83	
11.1- Transferências de Recursos do FUNDEB	3.400.000,00	3.400.000,00	469.931,98	2.001.733,60	58,87	
11.2- Complementação da União ao FUNDEB	0,00	0,00	0,00	0,00	0,00	
11.3- Receita de Aplicação Financeira dos Recursos do FUNDEB	8.500,00	8.500,00	710,81	3.346,79	39,37	
12- RESULTADO LÍQUIDO DAS TRANSFERÊNCIAS DO FUNDEB (11.1 - 10)	-36.000,00	-36.000,00	62.517,92	136.022,32	-377,84	
ACRÉSCIMO RESULTANTE DAS TRANSFERÊNCIAS DO FUNDEB	0,00	0,00	62.517,92	136.022,32	0,00	
DECRESCIMO RESULTANTE DAS TRANSFERÊNCIAS DO FUNDEB	36.000,00	36.000,00	0,00	0,00	0,00	
<b>DESPESAS DO FUNDEB</b>	<b>DOTAÇÃO INICIAL</b>	<b>DOTAÇÃO ATUALIZADA (d)</b>	<b>DESPESAS EMPENHADAS</b>		<b>DESPESAS LIQUIDADAS</b>	
			Até o Bimestre (e)	% (f) = (e/d)x100	Até o Bimestre (g)	% (h) = (g/d)x100
13- PAGAMENTO DOS PROFISSIONAIS DO MAGISTÉRIO	3.308.500,00	3.308.500,00	2.010.642,92	60,77	2.010.642,92	60,77
13.1- Com Educação Infantil	1.509.750,00	1.509.750,00	900.560,41	59,65	900.560,41	59,65
13.2- Com Ensino Fundamental	1.798.750,00	1.798.750,00	1.110.082,51	61,71	1.110.082,51	61,71
14- OUTRAS DESPESAS	100.000,00	100.000,00	0,00	0,00	0,00	0,00
14.1- Com Educação Infantil	53.700,00	53.700,00	0,00	0,00	0,00	0,00



Município de Ibema - PR  
RELATÓRIO RESUMIDO DA EXECUÇÃO ORÇAMENTÁRIA  
DEMONSTRATIVO DAS RECEITAS E DESPESAS COM MANUTENÇÃO E DESENVOLVIMENTO DO ENSINO - MDE  
ORÇAMENTOS FISCAL E DA SEGURIDADE SOCIAL  
JANEIRO A AGOSTO 2019/BIMESTRE JULHO - AGOSTO  
Entidade: PREFEITURA MUNICIPAL DE IBEMA

RREO - ANEXO X (LDB, art. 72)

R\$ 1,00

DESPESAS DO FUNDEB	DOTAÇÃO INICIAL	DOTAÇÃO ATUALIZADA (d)	DESPESAS EMPENHADAS		DESPESAS LIQUIDADAS		
			Até o Bimestre (e)	% (f) = (e/d)x100	Até o Bimestre (g)	% (h) = (g/d)x100	
14.2- Com Ensino Fundamental	46 300,00	46 300,00	0,00	0,00	0,00	0,00	
15- TOTAL DAS DESPESAS DO FUNDEB (13 + 14)	3.408.500,00	3.408.500,00	2.010.642,92	58,99	2.010.642,92	58,99	
<b>DEDUÇÕES PARA FINS DE LIMITE DO FUNDEB</b>						<b>VALOR</b>	
16- RESTOS A PAGAR INSCRITOS NO EXERCÍCIO SEM DISPONIBILIDADE FINANCEIRA DE RECURSOS DO FUNDEB						7.574,58	
16.1 - FUNDEB 60%						7.574,58	
16.2 - FUNDEB 40%						0,00	
17- DESPESAS CUSTEADAS COM O SUPERÁVIT FINANCEIRO, DO EXERCÍCIO ANTERIOR, DO FUNDEB						0,00	
17.1- FUNDEB 60%						0,00	
17.2- FUNDEB 40%						0,00	
18- TOTAL DAS DEDUÇÕES CONSIDERADAS PARA FINS DE LIMITE DO FUNDEB (16 + 17)						7.574,58	
<b>INDICADORES DO FUNDEB</b>						<b>VALOR</b>	
19- TOTAL DAS DESPESAS DO FUNDEB PARA FINS DELIMITE (15 - 18)						2.003.068,34	
19.1- Mínimo de 60% do FUNDEB na Remuneração do Magistério1 (13 - (16.1 + 17.1)) / (11) x 100) %						99,90	
19.2- Máximo de 40% em Despesa com MDE, que não Remuneração do Magistério (14 - (16.2 + 17.2)) / (11) x 100) %						0,00	
19.3 - Máximo de 5% não Aplicado no Exercício (100 - (19.1 + 19.2)) %						0,10	
<b>CONTROLE DA UTILIZAÇÃO DE RECURSOS NO EXERCÍCIO SUBSEQUENTE</b>						<b>VALOR</b>	
20- RECURSOS RECEBIDOS DO FUNDEB EM 2018 QUE NÃO FORAM UTILIZADOS						0,00	
21- DESPESAS CUSTEADAS COM O SALDO DO ITEM 20 ATÉ O 1º TRIMESTRE DE 2019 ²						0,00	

**MANUTENÇÃO E DESENVOLVIMENTO DO ENSINO - DESPESAS CUSTEADAS COM A RECEITA RESULTANTE DE IMPOSTOS E RECURSOS DO FUNDEB**

DESPESAS COM AÇÕES TÍPICAS DE MDE	DOTAÇÃO INICIAL	DOTAÇÃO ATUALIZADA (d)	DESPESA EMPENHADAS		DESPESAS LIQUIDADAS	
			Até o Bimestre (e)	% (f) = (e/d)x100	Até o Bimestre (g)	% (h) = (g/d)x100
22- EDUCAÇÃO INFANTIL	2.350.140,00	2.354.640,00	1.328.026,52	56,40	1.318.448,85	55,99
22.1- Despesas Custeadas com Recursos do FUNDEB	1.563.450,00	1.563.450,00	900.560,41	57,60	900.560,41	57,60
22.2- Despesas Custeadas com Outros Recursos de Impostos	786.690,00	791.190,00	427.466,11	54,03	417.888,44	52,82
23- ENSINO FUNDAMENTAL	3.451.745,00	3.522.745,00	1.915.390,24	54,37	1.923.135,62	54,59
23.1- Despesas Custeadas com Recursos do FUNDEB	1.845.050,00	1.845.050,00	1.110.082,51	60,17	1.110.082,51	60,17
23.2- Despesas Custeadas com Outros Recursos de Impostos	1.606.695,00	1.677.695,00	935.662,52	55,77	926.250,23	55,21
23.9- (-) Dedução de Despesas Indevidamente Contabilizadas		0,00	-130.354,79	0,00	-113.197,12	0,00
24- ENSINO MÉDIO		0,00	0,00	0,00	0,00	0,00
25- ENSINO SUPERIOR	110.000,00	110.000,00	58.360,00	53,05	58.360,00	53,05
26- ENSINO PROFISSIONAL NÃO INTEGRADO AO ENSINO REGULAR		0,00	0,00	0,00	0,00	0,00
27- OUTRAS	170.000,00	170.000,00	100.306,55	59,00	100.306,55	59,00
28- TOTAL DAS DESPESAS COM AÇÕES TÍPICAS DE MDE (22 + 23 + 24 + 25 + 26 + 27)	6.081.885,00	6.157.385,00	3.402.083,31	55,25	3.400.251,02	55,22

**DEDUÇÕES CONSIDERADAS PARA FINS DE LIMITE CONSTITUCIONAL**

	VALOR
29- RESULTADO LÍQUIDO DAS TRANSFERÊNCIAS DO FUNDEB = (12)	136.022,32
30- DESPESAS CUSTEADAS COM A COMPLEMENTAÇÃO DO FUNDEB NO EXERCÍCIO	0,00
31- RECEITA DE APLICAÇÃO FINANCEIRA DOS RECURSOS DO FUNDEB ATÉ O BIMESTRE = (49 fundeb)	3.346,79
32- DESPESAS CUSTEADAS COM O SUPERÁVIT FINANCEIRO, DO EXERCÍCIO ANTERIOR, DO FUNDEB	0,00
33- DESPESAS CUSTEADAS COM O SUPERÁVIT FINANCEIRO, DO EXERCÍCIO ANTERIOR, DE OUTROS RECURSOS DE IMPOSTOS	0,00
34- RESTOS A PAGAR INSCRITOS NO EXERCÍCIO SEM DISPONIBILIDADE FINANCEIRA DE RECURSOS DE IMPOSTOS VINCULADOS AO ENSINO	7.182,16
35- CANCELAMENTO, NO EXERCÍCIO, DE RESTOS A PAGAR INSCRITOS COM DISPONIBILIDADE FINANCEIRA DE RECURSOS DE IMPOSTOS VINCULADOS AO ENSINO = (46)	0,00
36- TOTAL DAS DEDUÇÕES CONSIDERADAS PARA FINS DE LIMITE CONSTITUCIONAL (29 + 30 + 31 + 32 + 33 + 34 + 35)	146.551,27
37- TOTAL DAS DESPESAS PARA FINS DE LIMITE ((22 + 23) - (36))	3.095.033,20
38- PERCENTUAL DE APLICAÇÃO EM MDE SOBRE A RECEITA LÍQUIDA DE IMPOSTOS ((37) / (3) x 100) % - LIMITE CONSTITUCIONAL 25%	28,09

**OUTRAS INFORMAÇÕES PARA CONTROLE**

OUTRAS DESPESAS CUSTEADAS COM RECEITAS ADICIONAIS PARA FINANCIAMENTO DO ENSINO	DOTAÇÃO INICIAL	DOTAÇÃO ATUALIZADA (d)	DESPESAS EMPENHADAS		DESPESAS LIQUIDADAS	
			Até o Bimestre (e)	% (f) = (e/d)x100	Até o Bimestre (g)	% (h) = (g/d)x100
39- DESPESAS CUSTEADAS COM A APLICAÇÃO FINANCEIRA DE OUTROS RECURSOS DE IMPOSTOS VINCULADOS AO ENSINO	0,00	0,00	0,00	0,00	0,00	0,00
40- DESPESAS CUSTEADAS COM A CONTRIBUIÇÃO SOCIAL DO SALÁRIO-EDUCAÇÃO	360.500,00	378.235,39	177.889,06	47,03	177.889,06	47,03
41- DESPESAS CUSTEADAS COM OPERAÇÕES DE CRÉDITO	0,00	0,00	0,00	0,00	0,00	0,00
42- DESPESAS CUSTEADAS COM OUTRAS RECEITAS PARA FINANCIAMENTO DO ENSINO	200.300,00	333.522,09	95.086,80	28,51	95.086,80	28,51
43- TOTAL DAS OUTRAS DESPESAS CUSTEADAS COM RECEITAS ADICIONAIS PARA FINANCIAMENTO DO ENSINO (39 + 40 + 41 + 42)	560.800,00	711.757,48	272.975,86	38,35	272.975,86	38,35
44- TOTAL GERAL DAS DESPESAS COM MDE (28 + 43)	6.642.685,00	6.869.142,48	3.675.059,17	53,50	3.673.226,88	53,47

X

2



Município de Ibema - PR  
RELATÓRIO RESUMIDO DA EXECUÇÃO ORÇAMENTÁRIA  
DEMONSTRATIVO DAS RECEITAS E DESPESAS COM MANUTENÇÃO E DESENVOLVIMENTO DO ENSINO - MDE  
ORÇAMENTOS FISCAL E DA SEGURIDADE SOCIAL  
JANEIRO A AGOSTO 2019/BIMESTRE JULHO - AGOSTO  
Entidade: PREFEITURA MUNICIPAL DE IBEMA

RREO - ANEXO X (LDB, art. 72)

R\$ 1,00

RESTOS A PAGAR INSCRITOS COM DISPONIBILIDADE FINANCEIRA DE RECURSOS DE IMPOSTOS VINCULADOS AO ENSINO	SALDO ATÉ O BIMESTRE	CANCELADO EM 2019(g)
45- RESTOS A PAGAR DE DESPESAS COM MDE	84.934,82	0,00
CONTROLE DA DISPONIBILIDADE FINANCEIRA		
46- DISPONIBILIDADE FINANCEIRA EM 31 DE DEZEMBRO DE 2018	0,00	18.102,91
47- (+) INGRESSO DE RECURSOS ATÉ O BIMESTRE	2.001.733,60	181.858,68
48- (-) PAGAMENTOS EFETUADOS ATÉ O BIMESTRE	1.966.124,97	178.256,58
48.1- ORÇAMENTO DO EXERCÍCIO	1.966.124,97	177.889,06
48.2- RESTOS A PAGAR	0,00	367,52
49- (+) RECEITA DE APLICAÇÃO FINANCEIRA DOS RECURSOS ATÉ O BIMESTRE	3.346,79	387,61
50- (-) DISPONIBILIDADE FINANCEIRA ATÉ O BIMESTRE	38.955,42	22.092,62
51- (+) AJUSTES	4.404,40	763,95
51.1- RETENCOES	0,00	0,00
51.2- CONCILIAÇÃO BANCÁRIA	4.404,40	763,95
52- (-) SALDO FINANCEIRO CONCILIADO	43.359,82	22.856,57

  
**Rodrigo Scatolin**  
Contador  
CRC Nº PR-047066/O-4

  
**Vanuze E. Kemmrich Gonçalves**  
MUNICÍPIO DE IBEMA  
Controle Interno

  
**Adelar Arrusti**  
PREFEITO



O Município de Ibema/PR dá garantia da autenticidade deste documento, desde que visualizado através do site www.pibema.pr.gov.br - Certificado ICP - BRASIL

Município de Ibema - PR  
RELATÓRIO RESUMIDO DA EXECUÇÃO ORÇAMENTÁRIA  
DEMONSTRATIVO DA RECEITA DE IMPOSTOS LÍQUIDA E DAS DESPESAS PRÓPRIAS COM AÇÕES E SERVIÇOS PÚBLICOS DE SAÚDE  
ORÇAMENTOS FISCAL E DA SEGURIDADE SOCIAL  
JANEIRO A AGOSTO 2019/BIMESTRE JULHO - AGOSTO  
Entidade: PREFEITURA MUNICIPAL DE IBEMA

RREO - ANEXO 12 (LC, 141/2012, art. 35)

R\$ 1,00

RECEITAS PARA APURAÇÃO DA APLICAÇÃO EM AÇÕES E SERVIÇOS PÚBLICOS DE SAÚDE	PREVISÃO INICIAL	PREVISÃO ATUALIZADA (a)	RECEITAS REALIZADAS		PREVISÃO ATUALIZADA (a)	RECEITAS REALIZADAS (b/a)*100
			Até o Bimestre (b)	% (b/a)*100		
<b>RECEITAS DE IMPOSTOS LÍQUIDA (I)</b>	2.095.500,00	2.095.500,00	1.296.051,66	61,85	2.095.500,00	61,85
Imposto Predial e Territorial Urbano - IPTU	560.000,00	560.000,00	345.508,79	61,70	560.000,00	61,70
Imposto sobre Transmissão de Bens Intervivos - ITBI	250.000,00	250.000,00	84.338,50	33,74	250.000,00	33,74
Imposto sobre Serviços de Qualquer Natureza - ISS	800.000,00	800.000,00	477.524,55	59,69	800.000,00	59,69
Imposto de Renda Retido na Fonte - IRRF	435.000,00	435.000,00	345.768,95	79,49	435.000,00	79,49
Multas, Juros de Mora e Outros Encargos dos Impostos	5.000,00	5.000,00	4.960,36	99,21	5.000,00	99,21
Dívida Ativa dos Impostos	28.500,00	28.500,00	30.261,01	106,18	28.500,00	106,18
Multas, Juros de Mora e Outros Encargos da Dívida Ativa	17.000,00	17.000,00	7.689,50	45,23	17.000,00	45,23
<b>RECEITA DE TRANSFERÊNCIAS CONSTITUCIONAIS E LEGAIS (II)</b>	17.180.000,00	17.180.000,00	9.328.566,82	54,30	17.180.000,00	54,30
Cota-Parte FPM	11.500.000,00	11.500.000,00	6.263.687,65	54,47	11.500.000,00	54,47
Cota-Parte ITR	135.000,00	135.000,00	18.379,56	13,61	135.000,00	13,61
Cota-Parte IPVA	700.000,00	700.000,00	590.009,44	84,29	700.000,00	84,29
Cota-Parte ICMS	4.750.000,00	4.750.000,00	2.417.571,86	50,90	4.750.000,00	50,90
Cota-Parte IPI-Exportação	55.000,00	55.000,00	38.918,31	70,76	55.000,00	70,76
Compensações Financeiras Provenientes de Impostos e Transferências Constitucionais	40.000,00	40.000,00	0,00	0,00	40.000,00	0,00
Desoneração ICMS (LC 87/96)	40.000,00	40.000,00	0,00	0,00	40.000,00	0,00
Outras	0,00	0,00	0,00	0,00	0,00	0,00
<b>TOTAL DAS RECEITAS PARA APURAÇÃO DA APLICAÇÃO EM AÇÕES E SERVIÇOS PÚBLICOS DE SAÚDE (III) = I + II</b>	<b>19.275.500,00</b>	<b>19.275.500,00</b>	<b>10.624.618,48</b>	<b>55,12</b>	<b>19.275.500,00</b>	<b>55,12</b>
<b>RECEITAS ADICIONAIS PARA FINANCIAMENTO DA SAÚDE</b>	<b>PREVISÃO INICIAL</b>	<b>PREVISÃO ATUALIZADA (c)</b>	<b>RECEITAS REALIZADAS</b>	<b>% (d/c)*100</b>	<b>PREVISÃO ATUALIZADA (c)</b>	<b>RECEITAS REALIZADAS</b>
	Até o Bimestre (d)		Até o Bimestre (d)			
TRANSFERÊNCIA DE RECURSOS DO SISTEMA ÚNICO DE SAÚDE-SUS	816.100,00	957.000,00	518.309,35	54,16	957.000,00	518.309,35
Provenientes da União	398.600,00	398.600,00	312.294,18	78,35	398.600,00	312.294,18
Provenientes dos Estados	85.000,00	85.000,00	28.350,00	33,35	85.000,00	28.350,00
Provenientes de Outros Municípios	125.000,00	125.000,00	86.860,87	69,49	125.000,00	86.860,87
Outras Receitas do SUS	207.500,00	348.400,00	90.804,30	26,06	348.400,00	90.804,30
TRANSFERÊNCIAS VOLUNTÁRIAS	0,00	0,00	0,00	0,00	0,00	0,00
RECEITAS DE OPERAÇÕES DE CRÉDITO VINCULADAS À SAÚDE	0,00	0,00	0,00	0,00	0,00	0,00
OUTRAS RECEITAS PARA FINANCIAMENTO DA SAÚDE	1.000,00	1.000,00	192,94	19,29	1.000,00	192,94
<b>TOTAL RECEITAS ADICIONAIS PARA FINANCIAMENTO DA SAÚDE</b>	<b>817.100,00</b>	<b>958.000,00</b>	<b>518.502,29</b>	<b>54,12</b>	<b>958.000,00</b>	<b>518.502,29</b>
<b>DESPESAS COM SAÚDE (Por Grupo de Natureza da Despesa)</b>	<b>DOTAÇÃO INICIAL</b>	<b>DOTAÇÃO ATUALIZADA (e)</b>	<b>DESPESAS EMPENHADAS</b>	<b>% (f/e)*100</b>	<b>DESPESAS EMPENHADAS</b>	<b>DESPESAS LIQUIDADAS</b>
	Até o Bimestre (f)	Até o Bimestre (e)	Até o Bimestre (f)		Até o Bimestre (g)	Até o Bimestre (g)
DESPESAS CORRENTES	5.118.315,00	6.602.381,31	3.693.239,99	55,94	3.675.021,32	55,66
	0,00	0,00	0,00	0,00	0,00	0,00

*[Handwritten mark]*

*[Handwritten signature]*

*[Handwritten signature]*



Município de Ibema - PR  
RELATÓRIO RESUMIDO DA EXECUÇÃO ORÇAMENTÁRIA  
DEMONSTRATIVO DA RECEITA DE IMPOSTOS LÍQUIDA E DAS DESPESAS PRÓPRIAS COM AÇÕES E SERVIÇOS PÚBLICOS DE SAÚDE  
ORÇAMENTOS FISCAL E DA SEGURIDADE SOCIAL  
JANEIRO A AGOSTO 2019/BIMESTRE JULHO - AGOSTO  
Entidade: PREFEITURA MUNICIPAL DE IBEMA

DESPESAS COM SAÚDE (Por Grupo de Natureza da Despesa)	DOTAÇÃO INICIAL	DOTAÇÃO ATUALIZADA (e)	DESPESAS EMPENHADAS		DESPESAS LIQUIDADAS	
			Até o Bimestre (f)	% (f/e)*100	Até o Bimestre (g)	% (g/e)*100
			RS 1,00			
DESPESAS CORRENTES	5.118.315,00	6.602.381,31	3.693.239,99	55,94	3.675.021,32	55,66
Pessoal e Encargos Sociais	2.987.540,00	3.279.309,76	1.973.676,32	60,19	1.973.676,32	60,19
Juros e Encargos da Dívida	2.000,00	2.000,00	449,19	22,46	449,19	22,46
Outras Despesas Correntes	2.128.775,00	3.321.071,55	1.719.114,48	51,76	1.700.895,81	51,22
DESPESAS DE CAPITAL	517.000,00	1.072.115,54	521.007,22	48,60	93.680,12	8,74
Investimentos	513.000,00	1.068.115,54	520.097,67	48,69	92.770,57	8,69
Inversões Financeiras	0,00	0,00	0,00	0,00	0,00	0,00
Amortização da Dívida	4.000,00	4.000,00	909,55	22,74	909,55	22,74
<b>TOTAL DAS DESPESAS COM SAÚDE (IV)</b>	<b>5.635.315,00</b>	<b>7.674.496,85</b>	<b>4.214.247,21</b>	<b>54,91</b>	<b>3.768.701,44</b>	<b>49,11</b>
<b>DESPESAS COM SAÚDE NÃO COMPUTADAS PARA FINS DE APURAÇÃO DO PERCENTUAL MÍNIMO</b>	<b>DOTAÇÃO INICIAL</b>	<b>DOTAÇÃO ATUALIZADA</b>	<b>DESPESAS EMPENHADAS</b>		<b>DESPESAS LIQUIDADAS</b>	
			Até o Bimestre (f)	% (h/IVg)*100	Até o Bimestre (i)	% (j/IVg)*100
DESPESAS COM INATIVOS E PENSIONISTAS	0,00	0,00	0,00	0,00	0,00	0,00
DESPESA COM ASSISTÊNCIA À SAÚDE QUE NÃO ATENDE AO PRINCÍPIO DE ACESSO UNIVERSAL	0,00	0,00	0,00	0,00	0,00	0,00
DESPESAS CUSTEADAS COM OUTROS RECURSOS	711.100,00	2.970.181,85	1.262.427,33	29,96	870.232,90	23,09
Recursos de Transferência do Sistema Único de Saúde - SUS	640.600,00	2.835.815,79	1.249.104,59	29,64	860.970,16	22,85
Recursos de Operações de Crédito	0,00	0,00	0,00	0,00	0,00	0,00
Outros Recursos	70.500,00	134.366,06	13.322,74	0,32	9.262,74	0,25
OUTRAS AÇÕES E SERVIÇOS NÃO COMPUTADOS	0,00	0,00	0,00	0,00	0,00	0,00
RESTOS/CONTAS A PAGAR INSCRITOS NO EXERCÍCIO SEM DISPONIBILIDADE FINANCEIRA	0,00	0,00	0,00	0,00	0,00	0,00
DESPESAS CUSTEADAS COM DISPONIBILIDADE DE CAIXA VINCULADA AOS RESTOS A PAGAR CANCELADOS	0,00	0,00	154.168,58	3,66	154.168,58	4,09
DESPESAS CUSTEADAS COM RECURSOS VINCULADOS À PARCELA DO PERCENTUAL MÍNIMO QUE NÃO FOI APLICADA EM AÇÕES E SERVIÇOS DE SAÚDE EM EXERCÍCIOS ANTERIORES	0,00	0,00	0,00	0,00	0,00	0,00
SUPERÁVIT FINANCEIRO DE EXERCÍCIO ANTERIOR NÃO APLICADO EM AÇÕES E SERVIÇOS PÚBLICOS DE SAÚDE	0,00	0,00	0,00	0,00	0,00	0,00
<b>TOTAL DAS DESPESAS COM AÇÕES E SERVIÇOS PÚBLICOS DE SAÚDE NÃO COMPUTADAS (V)</b>	<b>711.100,00</b>	<b>2.970.181,85</b>	<b>1.416.595,91</b>	<b>33,61</b>	<b>1.024.401,48</b>	<b>27,18</b>
<b>TOTAL DAS DESPESAS COM AÇÕES E SERVIÇOS PÚBLICOS DE SAÚDE (VI) = (IV - V)</b>	<b>4.924.215,00</b>	<b>4.704.315,00</b>	<b>2.797.651,30</b>	<b>66,39</b>	<b>2.744.299,96</b>	<b>72,82</b>

PERCENTUAL DE APLICAÇÃO EM AÇÕES E SERVIÇOS PÚBLICOS DE SAÚDE SOBRE A RECEITA DE IMPOSTOS LÍQUIDA E TRANSFERÊNCIAS CONSTITUCIONAIS E LEGAIS  
(VII%) = (VI / IIIb x 100) - LIMITE CONSTITUCIONAL 15%

VALOR REFERENTE À DIFERENÇA ENTRE O VALOR EXECUTADO E O LIMITE MÍNIMO CONSTITUCIONAL [(IIIb \* 15%) - VI]

-1.150.607,19



Município de Ibema - PR  
RELATÓRIO RESUMIDO DA EXECUÇÃO ORÇAMENTÁRIA  
DEMONSTRATIVO DA RECEITA DE IMPOSTOS LÍQUIDA E DAS DESPESAS PRÓPRIAS COM AÇÕES E SERVIÇOS PÚBLICOS DE SAÚDE  
ORÇAMENTOS FISCAL E DA SEGURIDADE SOCIAL  
JANEIRO A AGOSTO 2019/BIMESTRE JULHO - AGOSTO  
Entidade: PREFEITURA MUNICIPAL DE IBEMA

EXECUÇÃO DE RESTOS A PAGAR NÃO PROCESSADOS INSCRITOS COM DISPONIBILIDADE DE CAIXA		R\$ 1,00	
INSCRITOS	CANCELADOS/ PRESCRITOS	PAGOS	A PAGAR
Inscritos em 2019	0,00	0,00	0,00
CONTROLE DOS RESTOS A PAGAR CANCELADOS OU PRESCRITOS PARA FINS DE APLICAÇÃO DA DISPONIBILIDADE DE CAIXA CONFORME ARTIGO 24, §1º E 2º			
SALDO INICIAL	RESTOS A PAGAR CANCELADOS OU PRESCRITOS		
	DESPESAS CUSTEADAS NO EXERCÍCIO DE REFERÊNCIA (i)		
	SALDO FINAL (NÃO APLICADO)		
Restos a Pagar Cancelados ou Prescritos em 2019	0,00	2.469,79	-2.469,79
LIMITE NÃO CUMPRIDO			
CONTROLE DO VALOR REFERENTE AO PERCENTUAL MÍNIMO NÃO CUMPRIDO EM EXERCÍCIOS ANTERIORES PARA FINS DE APLICAÇÃO DOS RECURSOS VINCULADOS CONFORME ARTIGOS 25 E 26		SALDO FINAL (NÃO APLICADO)	
SALDO INICIAL	DESPESAS CUSTEADAS NO EXERCÍCIO DE REFERÊNCIA (k)		
	SALDO FINAL (NÃO APLICADO)		
Diferença de limite não cumprido em 2019	0,00	0,00	0,00
DESPESAS COM SAÚDE (Por Subfunção)			
Atenção Básica	DOTAÇÃO INICIAL	Até Bimestre (l)	DESPESES EMPENHADAS % (l/Total l)*100
Assistência Hospitalar e Ambulatorial	3.374.665,00	2.988.455,78	70,91
Suporte Profilático e Terapêutico	2.097.100,00	1.106.314,72	26,25
Vigilância Sanitária	0,00	0,00	0,00
Vigilância Epidemiológica	46.250,00	36.971,41	0,88
Alimentação e Nutrição	117.300,00	82.505,30	1,96
Outras Subfunções	0,00	0,00	0,00
TOTAL	5.635.315,00	4.214.247,21	100,00
		Até Bimestre (m)	DESPESES LIQUIDADAS % (m/Total m)*100
		2.549.826,72	67,66
		1.103.778,99	29,29
		0,00	0,00
		32.590,43	0,86
		82.505,30	2,19
		0,00	0,00
		0,00	0,00
		3.768.701,44	100,00

*A.*

*Adelair Arrais*  
PREFEITO

*Vanuzé E. Kemmich Gonçalves*  
MUNICÍPIO DE IBEMA  
Controle Interno

*Rodrigo Scatolin*  
Contador  
CRC Nº PR-047066/O-4





## CONVITE PARA AUDIÊNCIA PÚBLICA

**O MUNICÍPIO DE IBEMA**, representado pelo **Sr. Prefeito Adelar Antonio Arrosi**, no uso de suas atribuições legais e com base no disposto no Art. 9º § 4º da Lei Complementar nº 101/2000 de 04 de maio de 2000, tem a honra de convidar os munícipes para participarem, no dia 27 de setembro de 2019 às 14:00 hs, no auditório da Câmara Municipal, da Audiência Pública para demonstração e avaliação das metas fiscais do 2º quadrimestre do exercício de 2019.

Contamos com sua presença.

**ADELAR ANTONIO ARROSI**

Prefeito