



Município de Ibema  
Secretaria Municipal de Administração  
Av. Ney Euyrson Napoli, 1426 - CEP: 85478-000  
Gestão 2017/2020  
<http://www.pibema.pr.gov.br>



### AVISO DE LICITAÇÃO

**PROCESSO ADMINISTRATIVO Nº 27/2020**  
**MODALIDADE PREGÃO PRESENCIAL Nº 17/2020**  
**TIPO MENOR PREÇO**


O **MUNICÍPIO DE IBEMA**, Estado do Paraná, comunica aos interessados que fará realizar licitação pública, visando **REGISTRO DE PREÇOS PARA FUTURA E EVENTUAL AQUISIÇÃO DE MATERIAL ELÉTRICO PARA MANUTENÇÃO DO SISTEMA DE ILUMINAÇÃO PÚBLICA E EM PRÉDIOS PÚBLICOS DO MUNICÍPIO.**

**Data de abertura: 09/06/2020**

**Local: Sala de Reuniões da Prefeitura**

**Edital:** O caderno de Instruções para Licitação será entregue aos interessados pelo Departamento de Licitações do Município de Ibema no horário de expediente, podendo ser obtido no site: [pibema.pr.gov.br](http://pibema.pr.gov.br) ou ainda solicitado no e-mail [licita@pibema.pr.gov.br](mailto:licita@pibema.pr.gov.br).

Ibema, 25 de maio de 2020.

  
**Adelar Antonio Arrosi**  
Prefeito



## CONVITE PARA AUDIÊNCIA PÚBLICA

**O MUNICÍPIO DE IBEMA**, representado pelo **Sr. Prefeito Adelar Antonio Arrosi**, no uso de suas atribuições legais e com base no disposto no Art. 9º § 4º da Lei Complementar nº 101/2000 de 04 de maio de 2000, tem a honra de convidar os munícipes para participarem, no dia 29 de maio de 2020 às 14:00 hs, no auditório da Câmara Municipal, da Audiência Pública para demonstração e avaliação das metas fiscais do 1º quadrimestre do exercício de 2020.

Contamos com sua presença.

**ADELAR ANTONIO ARROSI**

Prefeito



**Conselho Municipal de Saúde de IBEMA**  
Rua Paranavai, snº Centro  
CEP.: 85.478-000 IBEMA / PR

Fone/fax (045) 32382004 Ramal 25

### CONVOCAÇÃO

O Conselho Municipal de Saúde – CMS, representado pela senhora Dejanira Raupp, no uso de suas atribuições e competências conferidas pela Lei nº 8.080 de outubro de 1990, convoca os Conselheiros Municipais de Saúde e toda População para Audiência Pública no dia 29 de Maio de 2020 as 14:00 horas, na Câmara Municipal de Ibema situada na Rua Lino Beno Lenz, 913 - Centro, para **Apresentação e Aprovação da Prestação do 1º Quadrimestre de 2020.**

**OBS: DEVIDO AO COVID TODAS AS PRECAUÇÕES SERÃO TOMADAS.**

Ibema, 25 de Maio de 2020

Dejanira Raupp  
Presidente do Conselho Municipal de Saúde  
CMS





**DECRETO Nº 1395/2020**

**SÚMULA:** Concede Licença para tratamento de Saúde e dá providências.

**Adelar Arrosi**, Prefeito do Município de Ibema, Estado do Paraná, no uso de suas atribuições legais,

**DECRETA:**

**Art. 1º** - Fica concedida Licença para Tratamento de Saúde pelo período mencionado aos servidores abaixo relacionados:

SERVIDOR	RG	PERÍODO	INÍCIO
CREUDAIR PIMENTEL GOMES	7.357.821-3 SSP-PR	30 DIAS	28/05/2020
EDIANE AP. GOEDERT TOBALDINI	8.120.395-4 SSP-PR	56 DIAS	06/05/2020
OSNEI MADRUGA	7.905.763-0 SSP-PR	31 DIAS	01/05/2020
VANDERLEI LUIZ GUGEL	1.003.561-9 SSP-PR	60 DIAS	08/05/2020

**Art. 2º** - Este decreto entrará em vigor na data de sua publicação, revogadas as disposições contrárias.

Gabinete do Prefeito do Município de Ibema, 25 de maio de 2020.

  
**Adelar Arrosi**  
Prefeito



O Município de Ibema/PR dá garantia da autenticidade deste documento, desde que visualizado através do site www.pibema.pr.gov.br - Certificado ICP - BRASIL

Município de Ibema - PR  
PREFEITURA MUNICIPAL DE IBEMA  
RELATÓRIO RESUMIDO DA EXECUÇÃO ORÇAMENTÁRIA  
BALANÇO ORÇAMENTÁRIO  
ORÇAMENTOS FISCAL E DA SEGURIDADE SOCIAL  
JANEIRO A ABRIL 2020/BIMESTRE MARÇO - ABRIL

RREO - ANEXO 1 (LRF, Art. 52, inciso I, alíneas "a" e "b" do inciso II e § 1º)

R\$ 1,00

RECEITAS	PREVISÃO INICIAL	PREVISÃO ATUALIZADA (a)	RECEITAS REALIZADAS			SALDO A REALIZAR (a - c)
			No Bimestre (b)	% (b/a)	Até o Bimestre (c)	
<b>RECEITAS (EXCETO INTRA-ORÇAMENTÁRIAS) (I)</b>	<b>27.319.900,00</b>	<b>28.706.545,64</b>	<b>3.803.370,39</b>	<b>13,25</b>	<b>7.486.581,20</b>	<b>21.219.964,44</b>
<b>RECEITAS CORRENTES</b>	<b>25.119.900,00</b>	<b>26.051.631,94</b>	<b>2.930.038,71</b>	<b>11,25</b>	<b>6.564.199,52</b>	<b>19.487.432,42</b>
IMPOSTOS, TAXAS E CONTRIBUIÇÕES DE MELHORIA	2.657.100,00	2.657.100,00	300.964,96	11,33	665.259,63	1.991.840,37
IMPOSTOS	2.248.500,00	2.248.500,00	238.428,13	10,60	530.573,64	1.717.926,36
TAXAS	337.100,00	337.100,00	62.536,83	18,55	133.986,97	203.113,03
CONTRIBUIÇÃO DE MELHORIA	71.500,00	71.500,00	0,00	0,00	689,02	70.800,98
CONTRIBUIÇÕES	369.900,00	369.900,00	80.488,00	21,76	112.642,15	257.257,85
CONTRIBUIÇÃO PARA O CUSTEIO DO SERVIÇO DE ILUMINAÇÃO PUI	369.900,00	369.900,00	80.488,00	21,76	112.642,15	257.257,85
RECEITA PATRIMONIAL	47.800,00	955.531,94	4.510,30	0,47	18.354,33	937.177,61
EXPLORAÇÃO DO PATRIMÔNIO IMOBILIÁRIO DO ESTADO	0,00	0,00	1.050,00	0,00	4.900,00	-4.900,00
VALORES MOBILIÁRIOS	47.800,00	955.531,94	3.460,30	0,36	13.454,33	942.077,61
RECEITA DE SERVIÇOS	214.000,00	214.000,00	25.968,39	12,13	38.444,51	175.555,49
SERVIÇOS ADMINISTRATIVOS E COMERCIAIS GERAIS	14.000,00	14.000,00	907,75	6,48	2.313,37	11.686,63
SERVIÇOS E ATIVIDADES REFERENTES A SAÚDE	200.000,00	200.000,00	25.060,64	12,53	36.131,14	163.868,86
TRANSFERÊNCIA CORRENTES	21.831.100,00	21.855.100,00	2.517.577,06	11,52	5.728.138,88	16.126.961,12
TRANSFERÊNCIA DA UNIÃO E DE SUAS ENTIDADES	13.225.600,00	13.249.600,00	1.492.298,61	11,26	3.252.224,01	9.997.375,99
TRANSFERÊNCIA DOS ESTADOS E DO DISTRITO FEDERAL E DE SUJ	4.962.500,00	4.962.500,00	562.022,77	11,33	1.376.936,74	3.585.563,26
TRANSFERÊNCIA DOS MUNICÍPIOS E DE SUAS ENTIDADES	143.000,00	143.000,00	23.380,12	16,35	45.765,51	97.234,49
TRANSFERÊNCIA DE OUTRAS INSTITUIÇÕES PÚBLICAS	3.500.000,00	3.500.000,00	439.375,56	12,57	1.053.212,62	2.446.787,38
OUTRAS RECEITAS CORRENTES	0,00	0,00	420,00	0,00	1.360,02	-1.360,02
INDENIZAÇÕES, RESTITUIÇÕES E RESSARCIMENTOS	0,00	0,00	420,00	0,00	840,00	-840,00
DEMAIS RECEITAS CORRENTES	0,00	0,00	0,00	0,00	520,02	-520,02
<b>RECEITAS DE CAPITAL</b>	<b>2.200.000,00</b>	<b>2.654.913,70</b>	<b>873.331,68</b>	<b>32,89</b>	<b>922.381,68</b>	<b>1.732.532,02</b>
OPERAÇÕES DE CRÉDITO	2.200.000,00	2.654.913,70	271.984,50	10,24	271.984,50	2.382.929,20
OPERAÇÕES DE CRÉDITO - MERCADO INTERNO	2.200.000,00	2.654.913,70	271.984,50	10,24	271.984,50	2.382.929,20
ALIENAÇÃO DE BENS	0,00	0,00	0,00	0,00	49.050,00	-49.050,00
ALIENAÇÃO DE BENS MÓVEIS	0,00	0,00	0,00	0,00	49.050,00	-49.050,00
TRANSFERÊNCIA DE CAPITAL	0,00	0,00	601.347,18	0,00	601.347,18	-601.347,18
TRANSFERÊNCIA DA UNIÃO E DE SUAS ENTIDADES	0,00	0,00	125.000,00	0,00	125.000,00	-125.000,00
TRANSFERÊNCIA DOS ESTADOS E DO DISTRITO FEDERAL E DE SUJ	0,00	0,00	476.347,18	0,00	476.347,18	-476.347,18

*(Handwritten signatures and initials)*

Continua 1/3



Continuação 2/3

Município de Ibema - PR  
PREFEITURA MUNICIPAL DE IBEMA  
RELATÓRIO RESUMIDO DA EXECUÇÃO ORÇAMENTÁRIA  
BALANÇO ORÇAMENTÁRIO  
ORÇAMENTOS FISCAL E DA SEGURIDADE SOCIAL  
JANEIRO A ABRIL 2020/BIMESTRE MARÇO - ABRIL

RECEITAS	PREVISÃO INICIAL	PREVISÃO ATUALIZADA (a)	RECEITAS REALIZADAS			SALDO A REALIZAR (a - c)
			No Bimestre (b)	% (b/a)	Até o Bimestre (c)	
RECEITAS (INTRA-ORÇAMENTÁRIAS) (II)	—	—	—	—	—	—
<b>SUBTOTAL DAS RECEITAS (III) = (I + II)</b>	<b>27.319.900,00</b>	<b>28.706.545,64</b>	<b>3.803.370,39</b>	<b>13,25</b>	<b>7.486.581,20</b>	<b>26,08</b>
<b>OPERAÇÕES DE CRÉDITO - REFINANCIAMENTO (IV)</b>	<b>0,00</b>	<b>0,00</b>	<b>0,00</b>	<b>0,00</b>	<b>0,00</b>	<b>0,00</b>
Operações de Crédito - Mercado Interno	0,00	0,00	0,00	0,00	0,00	0,00
Mobiliária	0,00	0,00	0,00	0,00	0,00	0,00
Contratual	0,00	0,00	0,00	0,00	0,00	0,00
Operações de Crédito - Mercado Externo	0,00	0,00	0,00	0,00	0,00	0,00
Mobiliária	0,00	0,00	0,00	0,00	0,00	0,00
Contratual	0,00	0,00	0,00	0,00	0,00	0,00
<b>TOTAL DAS RECEITAS (V) = (III + IV)</b>	<b>27.319.900,00</b>	<b>28.706.545,64</b>	<b>3.803.370,39</b>	<b>13,25</b>	<b>7.486.581,20</b>	<b>26,08</b>
DÉFICIT (VI)	—	—	—	—	34.586,92	—
<b>TOTAL COM DÉFICIT (VII) = (V + VI)</b>	<b>27.319.900,00</b>	<b>28.706.545,64</b>	<b>3.803.370,39</b>	<b>13,25</b>	<b>7.521.168,12</b>	<b>26,20</b>
<b>SALDO DE EXERCÍCIOS ANTERIORES</b>	<b>0,00</b>	<b>1.614.294,74</b>	<b>—</b>	<b>—</b>	<b>1.614.294,74</b>	<b>—</b>
Recursos Arrecadados em Exercícios Anteriores - RPPS	0,00	0,00	—	—	—	—
Superávit Financeiro Utilizado para Créditos Adicionais	—	1.614.294,74	—	—	1.614.294,74	—

DESPESAS	DOTAÇÃO INICIAL	DOTAÇÃO ATUALIZADA	DESPESAS EMPENHADAS		SALDO (g) = (e-f)	DESPESAS LIQUIDADAS		SALDO (i) = (e-h)	DESPESAS PAGAS ATÉ O BIMESTRE (j)
			No Bimestre	Até o Bimestre (f)		No Bimestre	Até o Bimestre (h)		
DESPESAS (EXCETO INTRA-ORÇAMENTÁRIAS) (VIII)	25.992.215,00	29.049.071,80	4.836.486,57	8.059.729,19	20.989.342,61	4.453.537,03	7.521.168,12	21.527.903,68	6.337.928,10
DESPESAS CORRENTES	21.040.725,00	22.478.708,35	2.937.482,39	6.050.004,76	16.428.703,59	2.984.072,89	5.940.983,73	16.537.724,62	5.108.439,90
PESSOAL E ENCARGOS SOCIAIS	11.900.000,00	11.965.999,59	1.651.497,39	3.414.788,11	8.551.211,48	1.651.497,39	3.414.788,11	8.551.211,48	3.252.583,28
JUROS E ENCARGOS DA DÍVIDA	250.500,00	250.500,00	33.058,63	82.156,97	168.343,03	33.058,63	82.156,97	168.343,03	82.121,51
OUTRAS DESPESAS CORRENTES	8.890.225,00	10.262.208,76	1.252.926,37	2.553.059,68	7.709.149,08	1.299.516,87	2.444.038,65	7.818.170,11	1.773.735,11
DESPESAS DE CAPITAL	4.825.890,00	6.444.763,45	1.899.004,18	2.009.724,43	4.435.039,02	1.469.464,14	1.580.184,39	4.864.579,06	1.229.488,20

Continua 2/3





Continuação 3/3

Município de Ibema - PR  
PREFEITURA MUNICIPAL DE IBEMA  
RELATÓRIO RESUMIDO DA EXECUÇÃO ORÇAMENTÁRIA  
BALANÇO ORÇAMENTÁRIO  
ORÇAMENTOS FISCAL E DA SEGURIDADE SOCIAL  
JANEIRO A ABRIL 2020/BIMESTRE MARÇO - ABRIL

DESPESAS	DOTAÇÃO INICIAL (d)	DOTAÇÃO ATUALIZADA (e)	DESPESAS EMPENHADAS (f)		SALDO (g) = (e-f)	DESPESAS LIQUIDADAS (h)		SALDO (i) = (e-h)	DESPESAS PAGAS ATÉ O BIMESTRE (j)
			No Bimestre	Até o Bimestre		No Bimestre	Até o Bimestre		
DESPESAS (EXCETO INTRA-ORÇAMENTÁRIAS) (VIII)	25.992.215,00	29.049.071,80	4.836.486,57	8.059.729,19	20.989.342,61	4.453.537,03	7.521.168,12	21.527.903,68	6.337.928,10
INVESTIMENTOS	4.068.790,00	5.687.663,45	1.833.546,01	1.856.189,69	3.831.473,76	1.404.105,97	1.426.549,65	4.261.013,80	1.082.337,93
AMORTIZAÇÃO DA DÍVIDA / REFINANCIAMENTO	757.100,00	757.100,00	65.358,17	153.534,74	603.565,26	65.358,17	153.534,74	603.565,26	147.150,27
RESERVA DE CONTINGÊNCIA	125.600,00	125.600,00	0,00	0,00	125.600,00	0,00	0,00	125.600,00	0,00
RESERVA DE CONTINGÊNCIA	125.600,00	125.600,00	0,00	0,00	125.600,00	0,00	0,00	125.600,00	0,00
DESPESAS (INTRA-ORÇAMENTÁRIAS) (IX)	—	—	—	—	—	—	—	—	—
SUBTOTAL DAS DESPESAS (X) = (VIII + IX)	25.992.215,00	29.049.071,80	4.836.486,57	8.059.729,19	20.989.342,61	4.453.537,03	7.521.168,12	21.527.903,68	6.337.928,10
AMORTIZAÇÃO DA DÍVIDA-REFINANCIAMENTO (XI)	0,00	0,00	0,00	0,00	0,00	0,00	0,00	0,00	0,00
Amortização da Dívida Interna	0,00	0,00	0,00	0,00	0,00	0,00	0,00	0,00	0,00
Dívida Mobiliária	0,00	0,00	0,00	0,00	0,00	0,00	0,00	0,00	0,00
Outras Dívidas	0,00	0,00	0,00	0,00	0,00	0,00	0,00	0,00	0,00
Amortização da Dívida Externa	0,00	0,00	0,00	0,00	0,00	0,00	0,00	0,00	0,00
Dívida Mobiliária	0,00	0,00	0,00	0,00	0,00	0,00	0,00	0,00	0,00
Outras Dívidas	0,00	0,00	0,00	0,00	0,00	0,00	0,00	0,00	0,00
TOTAL DAS DESPESAS (XII) = (X + XI)	25.992.215,00	29.049.071,80	4.836.486,57	8.059.729,19	20.989.342,61	4.453.537,03	7.521.168,12	21.527.903,68	6.337.928,10
SUPERÁVIT (XIII)	—	—	—	—	—	—	—	—	1.148.653,10
TOTAL COM SUPERÁVIT (XIV) = (XII + XIII)	25.992.215,00	29.049.071,80	4.836.486,57	8.059.729,19	—	4.453.537,03	7.521.168,12	—	7.486.581,20
RESERVA DO RPPS	0,00	0,00	—	—	0,00	—	—	—	0,00

FONTE:

**Rodrigo Scatolin**  
Contador  
CRC Nº PR-047066/O-4

**Valtair E. Ferraz**  
MUNICÍPIO DE IBEMA  
Controle Interno

**Adalberto**  
PREFEITO



O Município de Ibema/PR dá garantia da autenticidade deste documento, desde que visualizado através do site www.pibema.pr.gov.br - Certificado ICP - BRASIL

Município de Ibema - PR  
RELATÓRIO RESUMIDO DA EXECUÇÃO ORÇAMENTÁRIA  
DEMONSTRATIVO DA EXECUÇÃO DAS DESPESAS POR FUNÇÃO/SUBFUNÇÃO  
ORÇAMENTOS FISCAL E DA SEGURIDADE SOCIAL - ABRIL  
JANEIRO A ABRIL 2020/BIMESTRE MARÇO - ABRIL  
Entidade: PREFEITURA MUNICIPAL DE IBEMA

FUNÇÃO/SUBFUNÇÃO	DOTAÇÃO INICIAL	DOTAÇÃO ATUALIZADA	DESPESAS EMPENHADAS		SALDO (c) = (a-b)	DESPESAS LIQUIDADAS		SALDO (e) = (a-d)
			%			Até o Bimestre (d)	%	
			No Bimestre	Até o Bimestre (b)				
DESPESAS (EXCETO INTRA-ORÇAMENTÁRIAS) (f)	25.992.215,00	29.049.071,80	4.835.465,57	8.059.729,19	20.989.342,61	7.521.188,12	100,00	21.527.903,68
Administração	2.717.020,00	2.777.009,79	341.339,24	665.799,12	2.111.210,67	664.547,90	8,94	2.112.461,89
Planejamento e Orçamento	76.350,00	76.350,00	13.707,80	27.103,49	48.246,51	27.103,49	0,36	49.246,51
Administração Geral	2.544.500,00	2.604.489,79	313.511,54	608.785,14	1.995.724,65	607.513,92	8,08	1.996.975,87
Controle Interno	96.170,00	96.170,00	14.119,90	29.930,49	66.239,51	14.119,90	0,40	66.239,51
Defesa Nacional	36.575,00	36.575,00	5.126,66	10.867,00	25.708,00	10.867,00	0,14	25.708,00
Defesa Terrestre	36.575,00	36.575,00	5.126,66	10.867,00	25.708,00	10.867,00	0,14	25.708,00
Assistência Social	1.414.010,00	1.683.892,48	157.495,54	300.801,74	1.383.090,74	300.440,44	3,99	1.383.452,04
Assistência ao Idoso	0,00	74.046,64	0,00	3.100,00	70.946,64	3.100,00	0,04	70.946,64
Assistência à Criança e ao Adolescente	468.250,00	468.710,33	19.043,73	47.659,63	438.050,70	166.585,14	0,63	438.050,70
Assistência Comunitária	945.760,00	1.124.135,51	139.452,81	250.042,11	874.093,40	144.441,41	3,32	874.454,70
Previdência Social	15.700,00	15.700,00	2.090,00	4.168,00	11.532,00	4.168,00	0,06	11.532,00
Previdência do Regime Estatutário	15.700,00	15.700,00	2.090,00	4.168,00	11.532,00	4.168,00	0,06	11.532,00
Saúde	6.159.075,00	7.473.578,58	1.179.968,80	2.132.628,70	5.340.949,88	1.095.845,83	26,78	5.459.433,66
Atenção Básica	4.079.975,00	5.211.625,27	868.100,36	1.497.077,05	3.714.748,22	767.453,76	18,34	3.832.240,77
Assistência Hospitalar e Ambulatorial	1.909.300,00	1.909.816,04	293.609,28	599.843,34	1.309.972,70	310.122,91	7,96	1.310.964,13
Vigilância Sanitária	47.600,00	59.387,80	4.986,74	10.574,86	48.812,94	4.988,74	0,14	48.812,94
Vigilância Epidemiológica	122.200,00	252.549,47	13.270,42	25.133,45	287.416,02	13.270,42	0,33	287.416,02
Educação	6.944.745,00	7.495.410,36	1.141.732,23	2.288.746,91	5.226.693,45	952.987,59	26,51	5.501.494,65
Ensino Fundamental	3.812.880,00	4.173.545,36	694.226,54	1.346.068,92	2.827.476,44	490.347,71	14,59	3.075.927,44
Ensino Superior	130.000,00	130.000,00	0,00	0,00	130.000,00	0,00	0,00	130.000,00
Educação Infantil	2.682.415,00	2.872.415,00	409.826,26	842.696,91	2.029.718,09	424.960,45	10,85	2.056.098,29
Educação de Jovens e Adultos	42.250,00	42.250,00	0,00	0,00	42.250,00	0,00	0,00	42.250,00
Educação Especial	162.200,00	162.200,00	12.775,84	30.156,17	132.043,83	12.775,84	0,40	132.043,83
Serviço da Divisão Interna	115.000,00	115.000,00	24.903,59	49.824,91	65.175,09	24.903,59	0,66	65.175,09
Cultura	360.550,00	360.550,00	8.056,05	30.407,46	330.142,54	8.370,65	0,40	330.142,54
Difusão Cultural	360.550,00	360.550,00	8.056,05	30.407,46	330.142,54	8.370,65	0,40	330.142,54
Urbanismo	4.884.590,00	5.946.405,59	1.717.552,13	1.961.790,20	3.984.615,39	1.581.771,83	24,44	4.108.248,69
Infra-Estrutura Urbana	3.740.440,00	4.802.255,59	1.525.592,26	1.622.190,51	3.180.065,08	1.382.130,17	19,77	3.314.989,17
Serviços Urbanos	1.144.150,00	1.144.150,00	191.959,87	359.599,69	784.550,31	189.581,66	4,67	783.259,52
Agricultura	232.850,00	232.850,00	15.911,49	33.466,11	199.383,89	15.911,49	0,44	199.383,89
Extensão Rural	232.850,00	232.850,00	15.911,49	33.466,11	199.383,89	15.911,49	0,44	199.383,89

*[Handwritten signature]*  
Continua 1/2






O Município de Ibema/PR dá garantia da autenticidade deste documento, desde que visualizado através do site www.pibema.pr.gov.br - Certificado ICP - BRASIL


Continuação 2/2

Município de Ibema - PR  
RELATÓRIO RESUMIDO DA EXECUÇÃO ORÇAMENTÁRIA  
**DEMONSTRATIVO DA EXECUÇÃO DAS DESPESAS POR FUNÇÃO/SUBFUNÇÃO**  
ORÇAMENTOS FISCAL E DA SEGURIDADE SOCIAL - ABRIL  
JANEIRO A ABRIL 2020/BIMESTRE MARÇO - ABRIL  
Entidade: PREFEITURA MUNICIPAL DE IBEMA

FUNÇÃO/SUBFUNÇÃO	DOTAÇÃO INICIAL	DOTAÇÃO ATUALIZADA	DESPESAS EMPENHADAS		SALDO (c) = (a-b)	DESPESAS LIQUIDADAS		SALDO (e) = (a-d)
			No Bimestre	Até o Bimestre (b)		% (b/Total b)	No Bimestre	
DESPESAS (EXCETO INTRA-ORÇAMENTÁRIAS) (I)	25.992.215,00	29.049.071,80	4.836.486,57	8.059.729,19	20.983.342,61	4.453.537,03	7.521.168,12	21.527.903,68
Indústria	255.000,00	255.000,00	0,00	0,00	255.000,00	0,00	0,00	255.000,00
Promoção Industrial	5.000,00	5.000,00	0,00	0,00	5.000,00	0,00	0,00	5.000,00
Propriedade Industrial	250.000,00	250.000,00	0,00	0,00	250.000,00	0,00	0,00	250.000,00
Transporte	1.307.480,00	1.107.480,00	132.946,17	292.516,06	814.963,94	148.275,06	292.515,99	814.964,01
Transportes Rodoviários	1.307.480,00	1.107.480,00	132.946,17	292.516,06	814.963,94	148.275,06	292.515,99	814.964,01
Desporto e Lazer	396.650,00	396.650,00	26.375,63	79.106,62	317.743,38	28.376,63	79.106,62	317.743,38
Desporto Comunitário	396.650,00	396.650,00	26.375,63	79.106,62	317.743,38	28.376,63	79.106,62	317.743,38
Lazer	6.200,00	6.200,00	0,00	0,00	6.200,00	0,00	0,00	6.200,00
Encargos Especiais	1.142.170,00	1.142.170,00	107.890,83	259.431,27	882.738,73	107.890,83	259.431,27	882.738,73
Refinanciamento da Dívida Interna	890.000,00	890.000,00	73.477,75	185.541,00	704.459,00	73.477,75	185.541,00	704.459,00
Outros Encargos Especiais	252.170,00	252.170,00	34.413,08	73.890,27	178.279,73	34.413,08	73.890,27	178.279,73
RESERVA DE CONTINGENCIA	125.600,00	125.600,00	0,00	0,00	125.600,00	0,00	0,00	125.600,00
<b>TOTAL (II) = (I + II)</b>	<b>25.992.215,00</b>	<b>29.049.071,80</b>	<b>4.836.486,57</b>	<b>8.059.729,19</b>	<b>20.983.342,61</b>	<b>4.453.537,03</b>	<b>7.521.168,12</b>	<b>21.527.903,68</b>

FONTE:

  
**Rodrigo Scatolin**  
Contador  
CRC Nº PR-047066/O-4

  
**Ivanete E. Kemmrich Gonçalves**  
MUNICÍPIO DE IBEMA  
Controle Interno

  
**Alexandre**  
PREFEITO

1 Representa uma dotação global sem destinação específica a determinado órgão, unidade orçamentária, programa ou categoria econômica, cujos recursos serão utilizados para abertura de créditos adicionais, não sendo portanto uma função. É apresentada neste demonstrativo por consistir no orçamento.



Município de Ibema - PR  
RELATÓRIO RESUMIDO DA EXECUÇÃO ORÇAMENTÁRIA  
DEMONSTRATIVO DAS RECEITAS E DESPESAS COM MANUTENÇÃO E DESENVOLVIMENTO DO ENSINO - MDE  
ORÇAMENTOS FISCAL E DA SEGURIDADE SOCIAL  
JANEIRO A ABRIL 2020/BIMESTRE MARÇO - ABRIL  
Entidade: PREFEITURA MUNICIPAL DE IBEMA

RREO - ANEXO X (LDB, art. 72)

R\$ 1,00

**RECEITAS DO ENSINO**

RECEITA RESULTANTE DE IMPOSTOS (caput do art. 212 da Constituição)	PREVISÃO INICIAL	PREVISÃO ATUALIZADA (a)	RECEITAS REALIZADAS		
			No Bimestre	Até o Bimestre (b)	% (c) = (b/a)x100
<b>1- RECEITAS DE IMPOSTOS</b>	2.248.500,00	2.248.500,00	238.428,13	530.573,64	23,60
1.1- Receita Resultante do Imposto sobre a Propriedade Predial e Territorial Urbana - IPTU	644.000,00	644.000,00	17.854,39	53.967,56	8,38
1.1.1- IPTU	600.000,00	600.000,00	0,00	5.328,60	0,89
1.1.2- Multas, Juros de Mora, Dívida Ativa e Outros Encargos do IPTU	44.000,00	44.000,00	17.854,39	48.638,96	110,54
1.2- Receita Resultante do Imposto sobre Transmissão Inter Vivos - ITBI	280.000,00	280.000,00	4.600,00	15.800,00	5,64
1.2.1- ITBI	280.000,00	280.000,00	4.600,00	15.800,00	5,64
1.2.2- Multas, Juros de Mora, Dívida Ativa e Outros Encargos do ITBI		0,00	0,00	0,00	0,00
1.3- Receita Resultante do Imposto sobre Serviços de Qualquer Natureza - ISS	856.500,00	856.500,00	114.733,18	248.807,74	29,05
1.3.1- ISS	850.000,00	850.000,00	114.356,60	248.207,57	29,20
1.3.2- Multas, Juros de Mora, Dívida Ativa e Outros Encargos do ISS	6.500,00	6.500,00	376,58	600,17	9,23
1.4- Receita Resultante do Imposto de Renda Retido na Fonte - IRRF	468.000,00	468.000,00	101.240,56	211.993,34	45,30
1.4.1- IRRF	468.000,00	468.000,00	101.240,56	211.993,34	45,30
1.5- Receita Resultante do Imposto Territorial Rural - ITR (CF, art. 153, §4º, inciso III)		0,00	0,00	0,00	0,00
1.5.1- ITR		0,00	0,00	0,00	0,00
1.5.2- Multas, Juros de Mora, Dívida Ativa e Outros Encargos do ITR		0,00	0,00	0,00	0,00
<b>2- RECEITA DE TRANSFERÊNCIAS CONSTITUCIONAIS E LEGAIS</b>	10.566.000,00	10.565.000,00	2.050.807,81	5.024.051,66	25,68
2.1- Cota-Parte FPM	13.470.000,00	13.470.000,00	1.352.450,98	3.328.831,85	24,71
2.1.1- Parcela referente à CF, art. 159, I, alínea b	12.500.000,00	12.500.000,00	1.352.450,98	3.328.831,85	26,63
2.1.2- Parcela referente à CF, art. 159, I, alínea d e alínea e	970.000,00	970.000,00	0,00	0,00	0,00
2.2- Cota-Parte ICMS	5.100.000,00	5.100.000,00	504.500,81	1.197.972,33	23,49
2.3- ICMS-Desoneração - L.C. nº87/1996	40.000,00	40.000,00	0,00	0,00	0,00
2.4- Cota-Parte IPI-Exportação	55.000,00	55.000,00	8.317,59	17.526,29	31,87
2.5- Cota-Parte ITR	150.000,00	150.000,00	3.931,25	5.868,08	3,91
2.6- Cota-Parte IPVA	750.000,00	750.000,00	121.527,18	474.753,11	63,30
2.7- Cota-Parte IOF-Curo		0,00	0,00	0,00	0,00
<b>3- TOTAL DA RECEITA BRUTA DE IMPOSTOS (1 + 2)</b>	<b>21.814.500,00</b>	<b>21.813.500,00</b>	<b>2.289.235,94</b>	<b>5.555.525,30</b>	<b>25,47</b>

RECEITAS ADICIONAIS PARA FINANCIAMENTO DO ENSINO	PREVISÃO INICIAL	PREVISÃO ATUALIZADA (a)	RECEITAS REALIZADAS		
			No Bimestre	Até o Bimestre (b)	% (c) = (b/a)x100
<b>4- RECEITA DA APLICAÇÃO FINANCEIRA DE OUTROS RECURSOS DE IMPOSTOS VINC. AO ENSINO</b>	1.000,00	1.000,00	77,20	133,35	13,34
<b>5- RECEITA DE TRANSFERÊNCIAS DO FNDE</b>	610.800,00	613.800,00	71.048,95	136.188,63	22,18
5.1- Transferências do Salário - Educação	400.000,00	400.000,00	36.125,79	89.824,73	22,46
5.2- Outras Transferências do FNDE	210.800,00	210.000,00	34.156,43	44.756,30	21,31
5.3- Aplicação Financeira dos Recursos do FNDE	800,00	3.800,00	766,73	1.587,00	41,76
<b>6- RECEITA DE TRANSFERÊNCIAS DE CONVÊNIO</b>	-	0,00	0,00	0,00	0,00
6.1- Transferências de Convênios	-	0,00	0,00	0,00	0,00
6.2- Aplicação Financeira dos Recursos de Convênios	-	0,00	0,00	0,00	0,00
<b>7- RECEITA DE OPERAÇÕES DE CRÉDITO</b>	-	0,00	0,00	0,00	0,00
<b>8- OUTRAS RECEITAS PARA FINANCIAMENTO DO ENSINO</b>	-	0,00	0,00	0,00	0,00
<b>9- TOTAL DAS RECEITAS ADICIONAIS PARA FINANCIAMENTO DO ENSINO (4 + 5 + 6 + 7 + 8)</b>	<b>611.800,00</b>	<b>614.800,00</b>	<b>71.126,15</b>	<b>136.301,99</b>	<b>22,17</b>

**FUNDEB**

RECEITAS DO FUNDEB	PREVISÃO INICIAL	PREVISÃO ATUALIZADA (a)	RECEITAS REALIZADAS		
			No Bimestre	Até o Bimestre (b)	% (c) = (b/a)x100
<b>10- RECEITAS DESTINADAS AO FUNDEB</b>	3.719.000,00	3.719.000,00	410.160,91	1.004.980,06	27,02
10.1- Cota-Parte FPM Destinada ao FUNDEB - (20% de 2.1.1)	2.500.000,00	2.500.000,00	270.490,15	665.766,26	26,63
10.2- Cota-Parte ICMS Destinada ao FUNDEB - (20% de 2.2)	1.020.000,00	1.020.000,00	112.916,12	239.594,39	23,49
10.3- ICMS-Desoneração Destinada ao FUNDEB - (20% de 2.3)	8.000,00	8.000,00	0,00	0,00	0,00
10.4- Cota-Parte IPI-Exportação Destinada ao FUNDEB - (20% de 2.4)	11.000,00	11.000,00	1.663,51	3.505,25	31,87
10.5- Cota-Parte ITR ou ITR Arrecadações Destinadas ao FUNDEB - (20% de 1.5)	30.000,00	30.000,00	786,24	1.173,59	3,91
10.6- Cota-Parte IPVA Destinada ao FUNDEB - (20% de 2.6)	150.000,00	150.000,00	24.304,89	94.949,57	63,30
<b>11- RECEITAS RECEBIDAS DO FUNDEB</b>	3.508.500,00	3.508.500,00	440.178,76	1.053.669,34	30,03
11.1- Transferências de Recursos do FUNDEB	3.500.000,00	3.500.000,00	439.975,56	1.053.212,62	30,09
11.2- Complementação da União ao FUNDEB	0,00	0,00	0,00	0,00	0,00
11.3- Receita de Aplicação Financeira dos Recursos do FUNDEB	8.500,00	8.500,00	203,20	456,72	5,37
<b>12- RESULTADO LÍQUIDO DAS TRANSFERÊNCIAS DO FUNDEB (11.1 - 10)</b>	-219.000,00	-219.000,00	29.814,65	48.223,56	-22,92
<b>ACRÉSCIMO RESULTANTE DAS TRANSFERÊNCIAS DO FUNDEB</b>	0,00	0,00	29.814,65	48.223,56	0,00
<b>DECRESCIMO RESULTANTE DAS TRANSFERÊNCIAS DO FUNDEB</b>	219.000,00	219.000,00	0,00	0,00	0,00

DESPESAS DO FUNDEB	DOTAÇÃO INICIAL	DOTAÇÃO ATUALIZADA (d)	DESPESAS EMPENHADAS		DESPESAS LIQUIDADAS	
			Até o Bimestre (e)	% (f) = (e/d)x100	Até o Bimestre (g)	% (h) = (g/d)x100
<b>13- PAGAMENTO DOS PROFISSIONAIS DO MAGISTÉRIO</b>	3.408.500,00	3.408.500,00	1.071.214,83	31,43	1.071.214,83	31,43
13.1- Com Educação Infantil	1.563.290,00	1.563.290,00	551.072,37	35,89	561.072,37	35,88
13.2- Com Ensino Fundamental	1.845.210,00	1.845.210,00	510.142,46	27,65	510.142,46	27,65
<b>14- OUTRAS DESPESAS</b>	100.000,00	100.000,00	0,00	0,00	0,00	0,00
14.1- Com Educação Infantil	53.700,00	53.700,00	0,00	0,00	0,00	0,00

*(Handwritten signatures and initials)*





Município de Ibema - PR  
RELATÓRIO RESUMIDO DA EXECUÇÃO ORÇAMENTÁRIA  
DEMONSTRATIVO DAS RECEITAS E DESPESAS COM MANUTENÇÃO E DESENVOLVIMENTO DO ENSINO - MDE  
ORÇAMENTOS FISCAL E DA SEGURIDADE SOCIAL  
JANEIRO A ABRIL 2020/BIMESTRE MARÇO - ABRIL  
Entidade: PREFEITURA MUNICIPAL DE IBEMA

RREO - ANEXO X (LDB, art. 72)

R\$ 1,00

DESPESAS DO FUNDEB	DOTAÇÃO INICIAL	DOTAÇÃO ATUALIZADA (d)	DESPESAS EMPENHADAS		DESPESAS LIQUIDADAS		
			Até o Bimestre (e)	% (f) = (e/d)x100	Até o Bimestre (g)	% (h) = (g/d)x100	
14.2- Com Ensino Fundamental	46.300,00	46.300,00	0,00	0,00	0,00	0,00	
15- TOTAL DAS DESPESAS DO FUNDEB (13 + 14)	3.508.500,00	3.508.500,00	1.071.214,83	30,53	1.071.214,83	30,53	
<b>DEDUÇÕES PARA FINS DE LIMITE DO FUNDEB</b>						<b>VALOR</b>	
16- RESTOS A PAGAR INSCRITOS NO EXERCÍCIO SEM DISPONIBILIDADE FINANCEIRA DE RECURSOS DO FUNDEB						17.545,49	
16.1 - FUNDEB 60%						17.545,49	
16.2 - FUNDEB 40%						0,00	
17- DESPESAS CUSTEADAS COM O SUPERÁVIT FINANCEIRO, DO EXERCÍCIO ANTERIOR, DO FUNDEB						0,00	
17.1- FUNDEB 60%						0,00	
17.2- FUNDEB 40%						0,00	
18- TOTAL DAS DEDUÇÕES CONSIDERADAS PARA FINS DE LIMITE DO FUNDEB (16 + 17)						17.545,49	
<b>INDICADORES DO FUNDEB</b>						<b>VALOR</b>	
19- TOTAL DAS DESPESAS DO FUNDEB PARA FINS DE LIMITE (15 - 18)						1.053.669,34	
19.1- Mínimo de 60% do FUNDEB na Remuneração do Magistério1 (13 - (16,1 + 17,1)) / (11) x 100) %						100,00	
19.2- Máximo de 40% em Despesa com MDE, que não Remuneração do Magistério (14 - (16,2 + 17,2)) / (11) x 100) %						0,00	
19.3- Máximo de 5% não Aplicado no Exercício (100 - ((19,1 + 19,2) / 100) %						0,00	
<b>CONTROLE DA UTILIZAÇÃO DE RECURSOS NO EXERCÍCIO SUBSEQUENTE</b>						<b>VALOR</b>	
20- RECURSOS RECEBIDOS DO FUNDEB EM 2019 QUE NÃO FORAM UTILIZADOS						0,00	
21- DESPESAS CUSTEADAS COM O SALDO DO ITEM 20 ATÉ O 1º TRIMESTRE DE 2020 *						0,00	

**MANUTENÇÃO E DESENVOLVIMENTO DO ENSINO - DESPESAS CUSTEADAS COM A RECEITA RESULTANTE DE IMPOSTOS E RECURSOS DO FUNDEB**

DESPESAS COM AÇÕES TÍPICAS DE MDE	DOTAÇÃO INICIAL	DOTAÇÃO ATUALIZADA (d)	DESPESA EMPENHADAS		DESPESAS LIQUIDADAS		
			Até o Bimestre (e)	% (f) = (e/d)x100	Até o Bimestre (g)	% (h) = (g/d)x100	
22- EDUCAÇÃO INFANTIL	2.461.365,00	2.051.305,00	858.772,33	31,64	812.392,13	39,64	
22.1- Despesas Custeadas com Recursos do FUNDEB	1.616.990,00	1.616.990,00	561.072,37	34,70	561.072,37	34,70	
22.2- Despesas Custeadas com Outros Recursos de Impostos	844.375,00	1.034.375,00	277.699,96	26,86	251.319,76	24,20	
23- ENSINO FUNDAMENTAL	3.627.580,00	3.839.148,79	1.084.785,19	28,26	976.372,90	25,46	
23.1- Despesas Custeadas com Recursos do FUNDEB	1.891.510,00	1.891.510,00	510.142,46	26,97	510.142,46	26,97	
23.2- Despesas Custeadas com Outros Recursos de Impostos	1.736.070,00	1.947.638,79	624.446,48	32,06	512.878,05	26,33	
23.0- (-) Dedução de Despesas Indevidamente Contabilizadas		0,00	-49.803,75	0,00	-44.644,55	0,00	
24- ENSINO MÉDIO		0,00	0,00	0,00	0,00	0,00	
25- ENSINO SUPERIOR	130.000,00	130.000,00	0,00	0,00	0,00	0,00	
26- ENSINO PROFISSIONAL NÃO INTEGRADO AO ENSINO REGULAR		0,00	0,00	0,00	0,00	0,00	
27- OUTRAS	115.000,00	115.000,00	49.824,91	43,33	49.824,91	43,33	
28- TOTAL DAS DESPESAS COM AÇÕES TÍPICAS DE MDE (22 + 23 + 24 + 25 + 26 + 27)	6.333.945,00	6.735.513,79	1.973.382,43	29,30	1.840.590,00	27,33	
<b>DEDUÇÕES CONSIDERADAS PARA FINS DE LIMITE CONSTITUCIONAL</b>						<b>VALOR</b>	
29- RESULTADO LÍQUIDO DAS TRANSFERÊNCIAS DO FUNDEB = (12)						48.223,56	
30- DESPESAS CUSTEADAS COM A COMPLEMENTAÇÃO DO FUNDEB NO EXERCÍCIO						0,00	
31- RECEITA DE APLICAÇÃO FINANCEIRA DOS RECURSOS DO FUNDEB ATÉ O BIMESTRE = (49 fundeb)						456,72	
32- DESPESAS CUSTEADAS COM O SUPERÁVIT FINANCEIRO, DO EXERCÍCIO ANTERIOR, DO FUNDEB						0,00	
33- DESPESAS CUSTEADAS COM O SUPERÁVIT FINANCEIRO, DO EXERCÍCIO ANTERIOR, DE OUTROS RECURSOS DE IMPOSTOS						0,00	
34- RESTOS A PAGAR INSCRITOS NO EXERCÍCIO SEM DISPONIBILIDADE FINANCEIRA DE RECURSOS DE IMPOSTOS VINCULADOS AO ENSINO						133.443,33	
35- CANCELAMENTO, NO EXERCÍCIO, DE RESTOS A PAGAR INSCRITOS COM DISPONIBILIDADE FINANCEIRA DE RECURSOS DE IMPOSTOS VINCULADOS AO ENSINO = 446						0,00	
36- TOTAL DAS DEDUÇÕES CONSIDERADAS PARA FINS DE LIMITE CONSTITUCIONAL (29 + 30 + 31 + 32 + 33 + 34 + 35)						182.123,61	
37- TOTAL DAS DESPESAS PARA FINS DE LIMITE ((22 + 23) - (36))						1.608.641,48	
38- PERCENTUAL DE APLICAÇÃO EM MDE SOBRE A RECEITA LÍQUIDA DE IMPOSTOS ((37) / (3) x 100) % - LIMITE CONSTITUCIONAL 25%						28,96	

**OUTRAS INFORMAÇÕES PARA CONTROLE**

OUTRAS DESPESAS CUSTEADAS COM RECEITAS ADICIONAIS PARA FINANCIAMENTO DO ENSINO	DOTAÇÃO INICIAL	DOTAÇÃO ATUALIZADA (d)	DESPESAS EMPENHADAS		DESPESAS LIQUIDADAS	
			Até o Bimestre (e)	% (f) = (e/d)x100	Até o Bimestre (g)	% (h) = (g/d)x100
39- DESPESAS CUSTEADAS COM A APLICAÇÃO FINANCEIRA DE OUTROS RECURSOS DE IMPOSTOS VINCULADOS AO ENSINO	0,00	0,00	0,00	0,00	0,00	0,00
40- DESPESAS CUSTEADAS COM A CONTRIBUIÇÃO SOCIAL DO SALÁRIO-EDUCAÇÃO	400.500,00	409.711,78	94.928,53	23,17	94.928,53	23,17
41- DESPESAS CUSTEADAS COM OPERAÇÕES DE CRÉDITO	0,00	0,00	0,00	0,00	0,00	0,00
42- DESPESAS CUSTEADAS COM OUTRAS RECEITAS PARA FINANCIAMENTO DO ENSINO	216.300,00	350.184,79	150.632,20	43,02	13.752,63	3,93
43- TOTAL DAS OUTRAS DESPESAS CUSTEADAS COM RECEITAS ADICIONAIS PARA FINANCIAMENTO DO ENSINO (39 + 40 + 41 + 42)	616.800,00	759.896,57	245.560,73	32,32	108.681,16	14,30
44- TOTAL GERAL DAS DESPESAS COM MDE (28 + 43)	6.944.745,00	7.495.410,36	2.218.943,16	29,60	1.949.271,16	26,01

X





Município de Ibema - PR  
RELATÓRIO RESUMIDO DA EXECUÇÃO ORÇAMENTÁRIA  
DEMONSTRATIVO DAS RECEITAS E DESPESAS COM MANUTENÇÃO E DESENVOLVIMENTO DO ENSINO - MDE  
ORÇAMENTOS FISCAL E DA SEGURIDADE SOCIAL  
JANEIRO A ABRIL 2020/BIMESTRE MARÇO - ABRIL  
Entidade: PREFEITURA MUNICIPAL DE IBEMA

RREO - ANEXO X (LDB, art. 72)

R\$ 1,00

RESTOS A PAGAR INSCRITOS COM DISPONIBILIDADE FINANCEIRA DE RECURSOS DE IMPOSTOS VINCULADOS AO ENSINO	SALDO ATÉ O BIMESTRE	CANCELADO EM 2020(g)
45- RESTOS A PAGAR DE DESPESAS COM MDE	229.951,69	0,00
CONTROLE DA DISPONIBILIDADE FINANCEIRA		
	FUNDEB	SALÁRIO EDUCAÇÃO
46- DISPONIBILIDADE FINANCEIRA EM 31 DE DEZEMBRO DE 2019	0,00	9.211,78
47- (+) INGRESSO DE RECURSOS ATÉ O BIMESTRE	1.053.212,62	69.624,73
48- (-) PAGAMENTOS EFETUADOS ATÉ O BIMESTRE	1.028.149,00	50.628,53
48.1- ORÇAMENTO DO EXERCÍCIO	1.028.149,00	50.628,53
48.2- RESTOS A PAGAR	0,00	0,00
49- (+) RECEITA DE APLICAÇÃO FINANCEIRA DOS RECURSOS ATÉ O BIMESTRE	456,72	16,55
50- (-) DISPONIBILIDADE FINANCEIRA ATÉ O BIMESTRE	25.520,34	48.424,53
51- (+) AJUSTES	3.417,80	36.619,03
51.1- RETENÇÕES	0,00	0,00
51.2- CONCILIAÇÃO BANCÁRIA	3.417,80	36.619,03
52- (-) SALDO FINANCEIRO CONCILIADO	28.938,14	85.043,56

  
**Rodrigo Scatolin**  
Contador  
CRC Nº PR-047066/O-4

  
Yonzo E. Kemmich Contador  
MUNICÍPIO DE IBEMA  
Controle Interno

  
Adelar Arrozi  
PREFEITO



Município de Ibema - PR  
RELATÓRIO RESUMIDO DA EXECUÇÃO ORÇAMENTÁRIA  
DEMONSTRATIVO DA RECEITA DE IMPOSTOS E DAS DESPESAS PRÓPRIAS COM AÇÕES E SERVIÇOS PÚBLICOS DE SAÚDE  
ORÇAMENTOS FISCAL E DA SEGURIDADE SOCIAL  
JANEIRO A ABRIL 2020/BIMESTRE MARÇO - ABRIL  
Entidade: PREFEITURA MUNICIPAL DE IBEMA

RREO - ANEXO 12 (LC. 141/2012, art. 35)

R\$ 1,00

RECEITAS PARA APURAÇÃO DA APLICAÇÃO EM AÇÕES E SERVIÇOS PÚBLICOS DE SAÚDE	PREVISÃO INICIAL	PREVISÃO ATUALIZADA (a)	RECEITAS REALIZADAS	
			Até o Bimestre (b)	% (b/a)*100
<b>RECEITAS DE IMPOSTOS LÍQUIDA (I)</b>	2.248.500,00	2.248.500,00	530.573,64	23,60
Imposto Predial e Territorial Urbano - IPTU	600.000,00	600.000,00	5.328,60	0,89
Imposto sobre Transmissão de Bens Inter vivos - ITBI	280.000,00	280.000,00	15.900,00	5,64
Imposto sobre Serviços de Qualquer Natureza - ISS	850.000,00	850.000,00	248.207,57	29,20
Imposto de Renda Retido na Fonte - IRRF	468.000,00	468.000,00	211.998,34	45,30
Multas, Juros de Mora e Outros Encargos dos Impostos	5.000,00	5.000,00	1.273,02	25,46
Divida Ativa dos Impostos	28.500,00	28.500,00	39.538,47	138,73
Multas, Juros de Mora e Outros Encargos da Divida Ativa	17.000,00	17.000,00	8.427,64	49,57
<b>RECEITA DE TRANSFERÊNCIAS CONSTITUCIONAIS E LEGAIS (II)</b>	18.595.000,00	18.595.000,00	5.024.951,66	27,02
Conta-Parta FPM	12.500.000,00	12.500.000,00	3.328.631,85	26,63
Conta-Parta ITR	150.000,00	150.000,00	5.868,08	3,91
Conta-Parta IPVA	750.000,00	750.000,00	474.753,11	63,30
Conta-Parta ICMS	5.100.000,00	5.100.000,00	1.197.972,33	23,49
Conta-Parta IPH-Exportação	55.000,00	55.000,00	17.526,29	31,87
Compensações Financeiras Provenientes de Impostos e Transferências Constitucionais	40.000,00	40.000,00	0,00	0,00
Descumprimento ICMS (LC 67/96)	40.000,00	40.000,00	0,00	0,00
Outras	0,00	0,00	0,00	0,00
<b>TOTAL DAS RECEITAS PARA APURAÇÃO DA APLICAÇÃO EM AÇÕES E SERVIÇOS PÚBLICOS DE SAÚDE (III) = I + II</b>	<b>20.843.500,00</b>	<b>20.843.500,00</b>	<b>5.555.525,30</b>	<b>26,65</b>
<b>RECEITAS ADICIONAIS PARA FINANCIAMENTO DA SAÚDE</b>	<b>PREVISÃO INICIAL</b>	<b>PREVISÃO ATUALIZADA (c)</b>	<b>RECEITAS REALIZADAS</b>	<b>% (d/c)*100</b>
<b>TRANSFERÊNCIA DE RECURSOS DO SISTEMA ÚNICO DE SAÚDE-SUS</b>	1.450.100,00	1.615.300,00	401.263,65	24,84
Provenientes da União	1.022.600,00	1.046.600,00	300.169,17	28,68
Provenientes dos Estados	77.000,00	77.000,00	13.450,00	17,47
Provenientes de Outros Municípios	143.000,00	143.000,00	45.765,51	32,00
Outras Receitas do SUS	207.500,00	348.700,00	41.878,97	12,01
<b>TRANSFERÊNCIAS VOLUNTÁRIAS</b>	0,00	0,00	0,00	0,00
<b>RECEITAS DE OPERAÇÕES DE CRÉDITO VINCULADAS À SAÚDE</b>	0,00	0,00	0,00	0,00
<b>OUTRAS RECEITAS PARA FINANCIAMENTO DA SAÚDE</b>	1.000,00	1.000,00	49.117,93	4.911,79
<b>TOTAL RECEITAS ADICIONAIS PARA FINANCIAMENTO DA SAÚDE</b>	<b>1.451.100,00</b>	<b>1.616.300,00</b>	<b>450.381,58</b>	<b>27,86</b>
<b>DESPESAS COM SAÚDE (Por Grupo de Natureza da Despesa)</b>	<b>DOTAÇÃO INICIAL</b>	<b>DOTAÇÃO ATUALIZADA (e)</b>	<b>DESPESAS EMPENHADAS</b>	<b>% (f/e)*100</b>
			Até o Bimestre (f)	Até o Bimestre (g)
				% (g/f)*100
<b>DESPESAS CORRENTES</b>	6.072.475,00	6.901.811,58	1.962.792,12	28,44
	0,00	0,00	0,00	0,00
			1.928.662,69	27,94
			0,00	0,00

*[Handwritten signature and initials]*



Município de Ibema - PR  
RELATÓRIO RESUMIDO DA EXECUÇÃO ORÇAMENTÁRIA  
DEMONSTRATIVO DA RECEITA DE IMPOSTOS LÍQUIDA E DAS DESPESAS PRÓPRIAS COM AÇÕES E SERVIÇOS PÚBLICOS DE SAÚDE  
ORÇAMENTOS FISCAL E DA SEGURIDADE SOCIAL  
JANEIRO A ABRIL 2020/BIMESTRE MARÇO - ABRIL  
Entidade: PREFEITURA MUNICIPAL DE IBEMA

RREO - ANEXO 12 (LC, 14/12/2012, art. 35)	DESPESAS COM SAÚDE (Por Grupo de Natureza da Despesa)	DOTAÇÃO INICIAL	DOTAÇÃO ATUALIZADA (e)	DESPESAS EMPENHADAS		DESPESAS LIQUIDADAS		RS 1,00
				Até o Bimestre (f)	% (f/e)*100	Até o Bimestre (g)	% (g/e)*100	
	<b>DESPESAS CORRENTES</b>							
	Pessoal e Encargos Sociais	6.072.475,00	6.901.811,58	1.962.792,12	28,44	1.928.662,69	27,94	
	Juros e Encargos da Dívida	3.525.975,00	3.718.132,81	1.065.602,11	28,66	1.065.602,11	28,66	
	Outras Despesas Correntes	500,00	500,00	70,92	14,18	70,92	14,18	
	<b>DESPESAS DE CAPITAL</b>							
	Investimentos	2.546.000,00	3.183.178,77	897.119,09	28,18	862.989,66	27,11	
	Inversões Financeiras	86.600,00	571.767,00	169.836,58	29,70	85.482,03	14,95	
	Amortização da Dívida	84.500,00	569.667,00	169.581,70	29,77	85.227,15	14,96	
		0,00	0,00	0,00	0,00	0,00	0,00	
		2.100,00	2.100,00	254,88	12,14	254,88	12,14	
	<b>TOTAL DAS DESPESAS COM SAÚDE (IV)</b>	<b>6.159.075,00</b>	<b>7.473.578,58</b>	<b>2.132.628,70</b>	<b>28,54</b>	<b>2.014.144,72</b>	<b>26,95</b>	
	<b>DESPESAS COM SAÚDE NÃO COMPUTADAS PARA FINS DE APURAÇÃO DO PERCENTUAL MÍNIMO</b>							
	DESPESAS COM INATIVOS E PENSIONISTAS	0,00	0,00	0,00	0,00	0,00	0,00	
	DESPESA COM ASSISTÊNCIA À SAÚDE QUE NÃO ATENDE AO PRINCÍPIO DE ACESSO UNIVERSAL	0,00	0,00	0,00	0,00	0,00	0,00	
	DESPESAS CUSTEADAS COM OUTROS RECURSOS	1.333.100,00	2.587.603,58	708.411,83	33,22	641.091,64	31,83	
	Recursos de Transferência do Sistema Único de Saúde - SUS	1.262.600,00	2.489.074,82	708.411,83	33,22	641.091,64	31,83	
	Recursos de Operações de Crédito	0,00	0,00	0,00	0,00	0,00	0,00	
	Outros Recursos	70.500,00	98.528,76	0,00	0,00	0,00	0,00	
	OUTRAS AÇÕES E SERVIÇOS NÃO COMPUTADOS	0,00	0,00	2.749,98	0,13	2.749,98	0,14	
	RESTOS/CONTAS A PAGAR INSCRITOS NO EXERCÍCIO SEM DISPONIBILIDADE FINANCEIRA	0,00	0,00	283.378,28	13,29	283.378,28	14,07	
	DESPESAS CUSTEADAS COM DISPONIBILIDADE DE CAIXA VINCULADA AOS RESTOS A PAGAR CANCELADOS	0,00	0,00	0,00	0,00	0,00	0,00	
	DESPESAS CUSTEADAS COM RECURSOS VINCULADOS À PARCELA DO PERCENTUAL MÍNIMO QUE NÃO FOI APLICADA EM AÇÕES E SERVIÇOS DE SAÚDE EM EXERCÍCIOS ANTERIORES	0,00	0,00	0,00	0,00	0,00	0,00	
	SUPERÁVIT FINANCEIRO DE EXERCÍCIO ANTERIOR NÃO APLICADO EM AÇÕES E SERVIÇOS PÚBLICOS DE SAÚDE	0,00	0,00	0,00	0,00	0,00	0,00	
	<b>TOTAL DAS DESPESAS COM AÇÕES E SERVIÇOS PÚBLICOS DE SAÚDE NÃO COMPUTADAS (V)</b>	<b>1.333.100,00</b>	<b>2.587.603,58</b>	<b>984.540,09</b>	<b>45,63</b>	<b>927.219,90</b>	<b>46,04</b>	
	<b>TOTAL DAS DESPESAS COM AÇÕES E SERVIÇOS PÚBLICOS DE SAÚDE (VI) = (IV + V)</b>	<b>4.825.975,00</b>	<b>4.885.975,00</b>	<b>1.138.068,61</b>	<b>53,37</b>	<b>1.086.924,82</b>	<b>53,96</b>	
	<b>PERCENTUAL DE APLICAÇÃO EM AÇÕES E SERVIÇOS PÚBLICOS DE SAÚDE SOBRE A RECEITA DE IMPOSTOS LÍQUIDA E TRANSFERÊNCIAS CONSTITUCIONAIS E LEGAIS</b> (VII%) = (VI / IIIb x 100) - LIMITE CONSTITUCIONAL 15%							19,56
	<b>VALOR REFERENTE À DIFERENÇA ENTRE O VALOR EXECUTADO E O LIMITE MÍNIMO CONSTITUCIONAL</b> [(IIIb * 15%) - VI]							-253.596,02

*(Handwritten signature and initials)*





O Município de Ibema/PR dá garantia da autenticidade deste documento, desde que visualizado através do site www.pibema.pr.gov.br - Certificado ICP - BRASIL

Município de Ibema - PR  
RELATÓRIO RESUMIDO DA EXECUÇÃO ORÇAMENTÁRIA  
DEMONSTRATIVO DA RECEITA DE IMPOSTOS DE INCENTIVOS À ATIVIDADE EMPRESARIAL E SERVIÇOS PÚBLICOS DE SAÚDE  
ORÇAMENTOS FISCAL E DA SEGURIDADE SOCIAL  
JANEIRO A ABRIL 2020/BIMESTRE MARÇO - ABRIL  
Entidade: PREFEITURA MUNICIPAL DE IBEMA

EXECUÇÃO DE RESTOS A PAGAR NÃO PROCESSADOS INSCRITOS COM DISPONIBILIDADE DE CAIXA		INSCRITOS		CANCELADOS/ PRESCRITOS	PAGOS	A PAGAR	PARCELA CONSIDERADA NO LIMITE	RS 1,00	
INSCRITOS em 2020		0,00	0,00	0,00	0,00	0,00	0,00	0,00	
CONTROLE DOS RESTOS A PAGAR CANCELADOS OU PRESCRITOS PARA FINS DE APLICAÇÃO DA DISPONIBILIDADE DE CAIXA CONFORME ARTIGO 24, §1º E 2º		RESTOS A PAGAR CANCELADOS OU PRESCRITOS DESPESAS CUSTEADAS NO EXERCÍCIO DE REFERÊNCIA (I)							SALDO FINAL (NÃO APLICADO)
Restos a Pagar Cancelados ou Prescritos em 2020		0,00							
CONTROLE DO VALOR REFERENTE AO PERCENTUAL MÍNIMO NÃO CUMPRIDO EM EXERCÍCIOS ANTERIORES PARA FINS DE APLICAÇÃO DOS RECURSOS VINCULADOS CONFORME ARTIGOS 25 E 26		LIMITE NÃO CUMPRIDO		DESPESAS CUSTEADAS NO EXERCÍCIO DE REFERÊNCIA (K)		SALDO FINAL (NÃO APLICADO)			
Diferença de limite não cumprido em 2020		0,00	0,00		0,00		0,00		
DESPESAS COM SAÚDE (Por Subfunção)		DOTAÇÃO INICIAL	DOTAÇÃO ATUALIZADA	Até Bimestre (I)	% (I/Total II)*100	Até Bimestre (m)	% (m/Total m)*100		
Atenção Básica		4.079.975,00	5.211.825,27	1.497.077,05	70,20	1.379.584,50	68,49		
Assistência Hospitalar e Ambulatorial		1.908.300,00	1.908.816,04	598.843,34	28,13	598.851,91	29,73		
Suporte Profilático e Terapêutico		0,00	0,00	0,00	0,00	0,00	0,00		
Vigilância Sanitária		47.600,00	59.387,80	10.574,86	0,50	10.574,86	0,53		
Vigilância Epidemiológica		122.200,00	292.549,47	25.133,45	1,18	25.133,45	1,25		
Alimentação e Nutrição		0,00	0,00	0,00	0,00	0,00	0,00		
Outras Subfunções		0,00	0,00	0,00	0,00	0,00	0,00		
<b>TOTAL</b>		<b>6.159.075,00</b>	<b>7.473.578,58</b>	<b>2.132.628,70</b>	<b>100,00</b>	<b>2.014.144,72</b>	<b>100,00</b>		

**Rodrigo Scatolin**  
Contador  
CRC Nº PR-047066/O-4

**Vanessa E. Membrillo Gonçalves**  
MUNICÍPIO DE IBEMA  
Controle Interno

**ADELAIR ATTOS**  
PREFEITO