



MUNICÍPIO DE IBEMA

ENDEREÇO: AV NEY E. NAPOLI, 1426

CNPJ: 80.881.931/0001-85

AUDIÊNCIA PÚBLICA - METAS DE ARRECADAÇÃO

1º Quadrimestre de 2016

Ordem	Conta	Descrição	Valor
1	-	Receitas Correntes Previstas para o Período	5.284.732,72
2	-	Receitas de Capital Previstas para o Período	17.500,00
3	-	Total das Metas de Arrecadação Previstas para o Período	5.302.232,72
4	-	Receitas Correntes Arrecadadas até o Período	5.070.762,81
5	-	Receitas de Capital Arrecadadas até o Período	0,00
6	-	Receitas Totais Arrecadadas até o Período	5.070.762,81

2 - DOS RESULTADOS APRESENTADOS

Pelos dados acima apresentados, conclui-se que até o término do período analisado, o total da Receita Arrecadada, no montante de R\$ 5.070.762,81, ficou ABAIXO das Metas de Arrecadação Previstas, que estavam estimadas em R\$ 5.302.232,72. Com relação ainda aos resultados apresentados, concluímos que o DEFICIT verificado no confronto da previsão com a arrecadação foi de R\$ -231.469,91.

1 - DA LEGISLAÇÃO

O Artigo 13º da LRF - Lei de Responsabilidade Fiscal traz o seguinte enunciado: No prazo previsto no Artigo 8º, (trinta dias após a publicação do Orçamento) as receitas previstas serão desdobradas em metas bimestrais de arrecadação.

3 - DA REPRESENTAÇÃO GRÁFICA

O gráfico (A) abaixo representa a relação entre as Metas de Arrecadação prevista com a Receita efetivamente arrecadada no período. Já o gráfico (B) abaixo, representa o comportamento de cada uma das categorias de receita, que são divididas em Receitas Correntes e Receitas de Capital.

4 - NOTA EXPLICATIVA

PAULO LUIZ PAUWELZ
Prefeito

RODRIGO SCATOLIN
Contador

VANUZE ELIZABETH KEMMRICH
Controlador



MUNICIPIO DE IBEMA

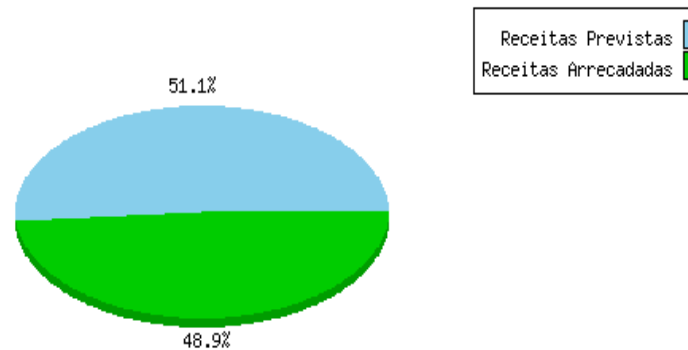
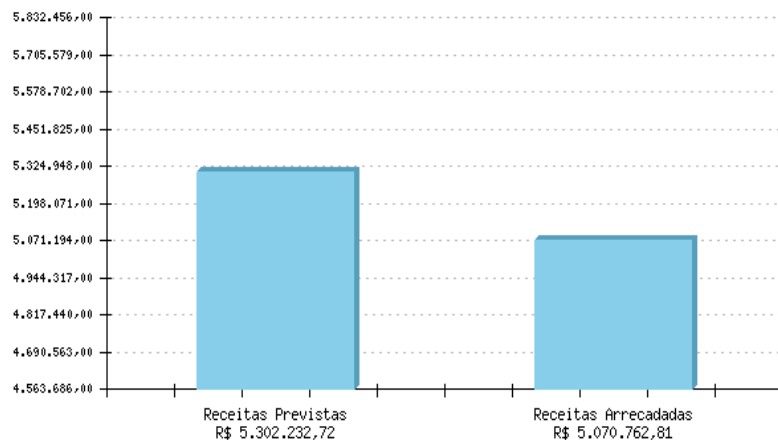
ENDEREÇO: AV NEY E. NAPOLI, 1426

CNPJ: 80.881.931/0001-85

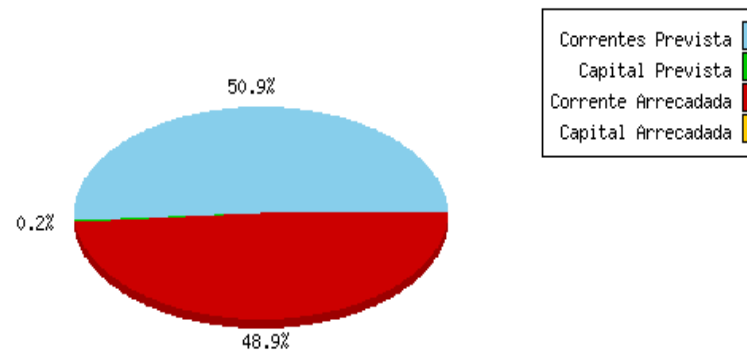
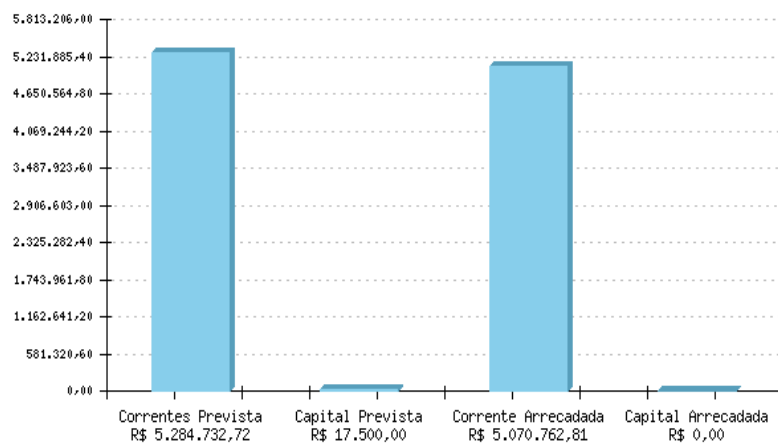
AUDIÊNCIA PÚBLICA - METAS DE ARRECADAÇÃO

1º Quadrimestre de 2016

(A) - Receitas e Despesas Financeiras



(B) - Receitas por Categoria Econômica





MUNICIPIO DE IBEMA

ENDEREÇO: AV NEY E. NAPOLI, 1426

CNPJ: 80.881.931/0001-85

AUDIÊNCIA PÚBLICA - CRONOGRAMA DE DESEMBOLSO

1º Quadrimestre de 2016

Ordem	Conta	Descrição	Valor
1	-	Despesas correntes previstas para o período	5.228.490,00
2	-	Despesas de capital previstas para o período	61.243,32
3	-	Total do desembolso previsto para o período	5.289.733,32
4	-	Despesas correntes realizadas até o período	5.116.261,99
5	-	Despesas de capital realizadas até o período	134.458,26
6	-	Total da despesa contraída no período	5.250.720,25

1 - DA LEGISLAÇÃO APLICADA

Diz o Artigo 8º. da Lei de Responsabilidade Fiscal que até trinta dias após a publicação dos Orçamentos, nos termos em que dispuser a Lei de Diretrizes Orçamentárias e observado a alínea c do inciso I do artigo 4º, o Poder Executivo estabelecerá a programação financeira e o cronograma mensal de desembolso.

2 - DOS RESULTADOS APRESENTADOS

Pelos dados acima apresentados, conclui-se que até o término do período analisado, o município CUMPRIU o Artigo 8º, da LRF - Lei de Responsabilidade Fiscal, tendo em vista que o total da Despesa Realizada, no montante de R\$ 5.250.720,25, ficou ABAIXO das Despesas Previstas para o período, que estavam estimadas em R\$ 5.289.733,32. Com relação ainda aos resultados apresentados, concluímos que para cada R\$ 1,00 (um real) de Despesa Prevista, o município contraiu R\$ 0,99. Isto significa dizer que a Despesa ficou 0,74% ABAIXO da previsão estimada para o período.

3 - DA REPRESENTAÇÃO GRÁFICA

O gráfico (A) abaixo representa a relação entre as DESPESAS PREVISTAS com as DESPESAS EFETIVAMENTE REALIZADAS no período. Já o gráfico (B) abaixo, representa o comportamento de cada uma das categorias de Despesa, que são divididas em Despesas Correntes e Despesas de Capital.

4 - NOTA EXPLICATIVA

PAULO LUIZ PAUWELZ
Prefeito

RODRIGO SCATOLIN
Contador

VANUZE ELIZABETH KEMMRICH
Controlador



MUNICIPIO DE IBEMA

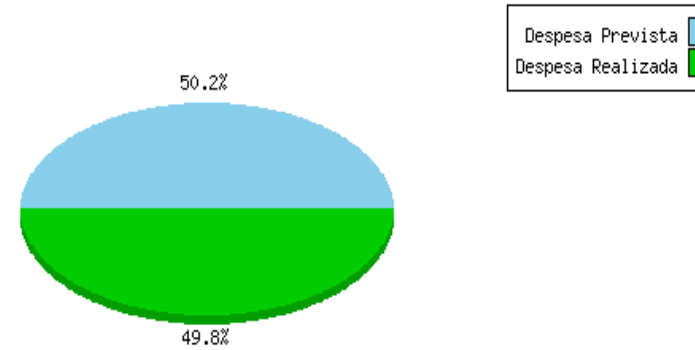
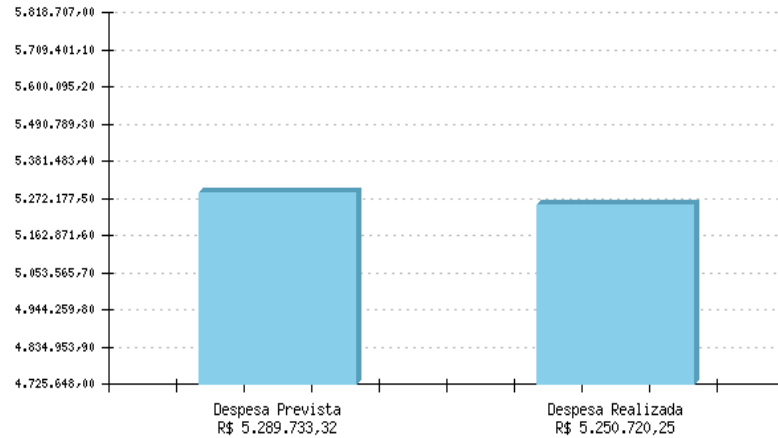
ENDEREÇO: AV NEY E. NAPOLI, 1426

CNPJ: 80.881.931/0001-85

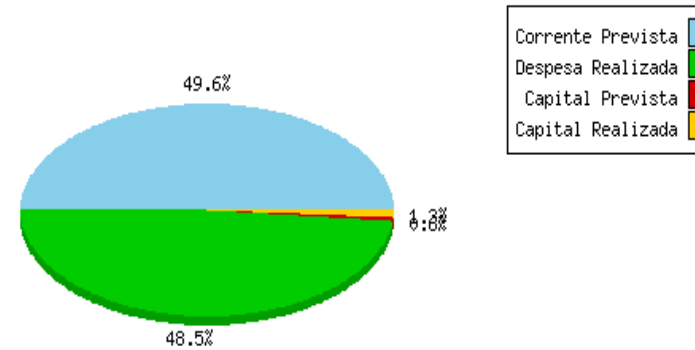
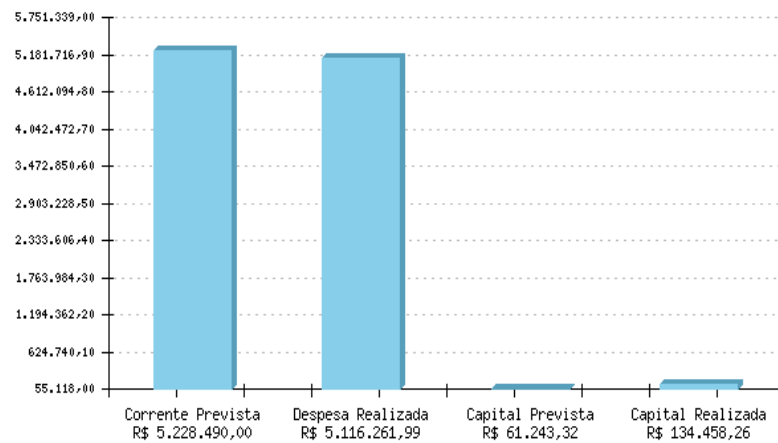
AUDIÊNCIA PÚBLICA - CRONOGRAMA DE DESEMBOLSO

1º Quadrimestre de 2016

(A) - Acompanhamento das Metas de Desembolso



(B) - Despesa por Categoria Econômica





MUNICIPIO DE IBEMA

ENDEREÇO: AV NEY E. NAPOLI, 1426

CNPJ: 80.881.931/0001-85

AUDIÊNCIA PÚBLICA - CONFRONTO ARRECADAÇÃO X DESEMBOLSO

1º Quadrimestre de 2016

Ordem	Conta	Descrição	Valor
1	-	Receita Corrente Arrecadada	5.070.762,81
2	-	Receita de Capital Arrecadada	0,00
3	-	Total das Receitas Arrecadadas	5.070.762,81
4	-	(-) Despesa Corrente Empenhada	5.116.261,99
5	-	(-) Despesa de Capital Empenhada	134.458,26
6	-	(-) Total de Despesas Empenhadas	5.250.720,25
7	-	Resultado no Período	-179.957,44
8	-	Quociente Verificado	103,55

1 - DA LEGISLAÇÃO APLICADA

PLANEJAMENTO é o grande princípio da Lei de Responsabilidade Fiscal. A Lei 4.320/64, em seu Artigo 48, Alinea b, define como necessário: MANTER, DURANTE O EXERCÍCIO, NA MEDIDA DO POSSÍVEL, O EQUILÍBRIO ENTRE A RECEITA ARRECADADA E A DESPESA REALIZADA, DE MODO A REDUZIR AO MÍNIMO EVENTUAIS INSUFICIÊNCIAS DE TESOURARIA.

2 - DOS RESULTADOS APRESENTADOS

O confronto das Receitas Arrecadadas com as Despesas Liquidadas no período apresenta valores positivos, ou seja, existe equilíbrio financeiro adequado. Enquanto as receitas do período registram a cifra de R\$ 5.070.762,81, as despesas contabilizam a soma de R\$ 5.250.720,25, proporcionado um DÉFICIT DESFAVORÁVEL de R\$ -179.957,44.

3 - DA LIMITAÇÃO DE EMPENHO

Os números apontam que houve frustração de receita, ou seja, a receita arrecadada ficou inferior o que havia sido previsto para o período. No entanto, a Despesa Realizada supera ou iguala receita arrecadada demonstrando desequilíbrio entre receita e despesa. Tendo em vista que este desequilíbrio pode comprometer o resultado fiscal do exercício, deverá ser observado o que dispõe o Artigo 9º, da Lei de Responsabilidade Fiscal, no tocante a limitação de empenho e/ou contingenciamento de despesas nos períodos subsequentes.

4 - DA REPRESENTAÇÃO GRÁFICA

O gráfico (A) abaixo representa a relação entre o valor da receita e despesa verificados no período. Já gráfico (B) abaixo, representa a relação entre as Despesas Correntes e as Despesas de Capital.

5 - NOTA EXPLICATIVA

PAULO LUIZ PAUWELZ
Prefeito

RODRIGO SCATOLIN
Contador

VANUZE ELIZABETH KEMMRICH
Controlador



MUNICIPIO DE IBEMA

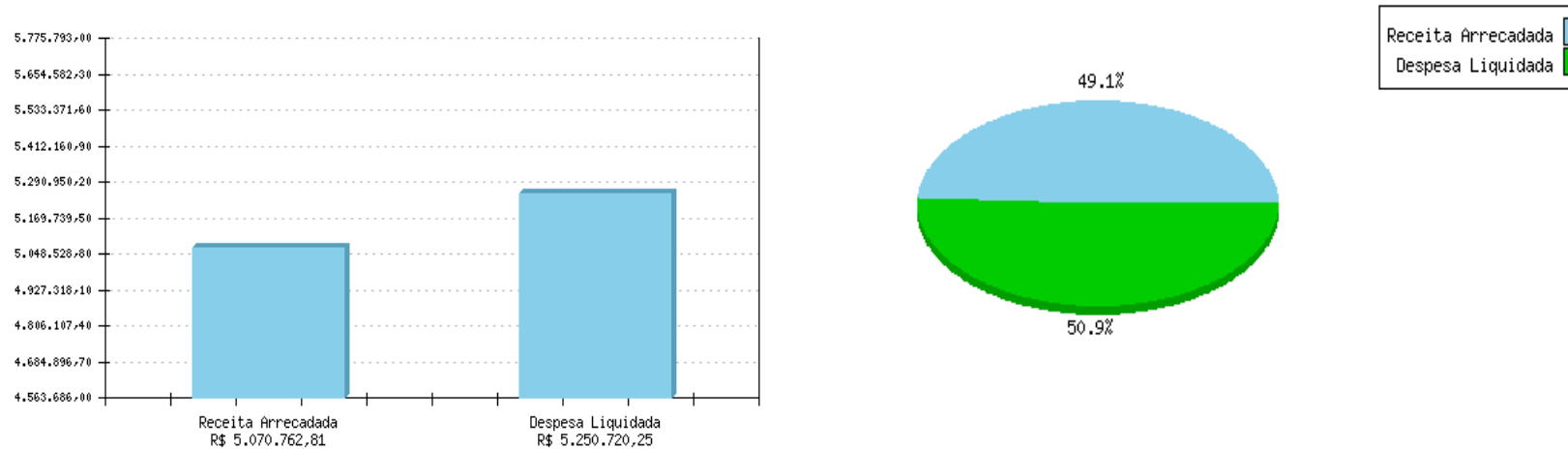
ENDEREÇO: AV NEY E.NAPOLI, 1426

CNPJ: 80.881.931/0001-85

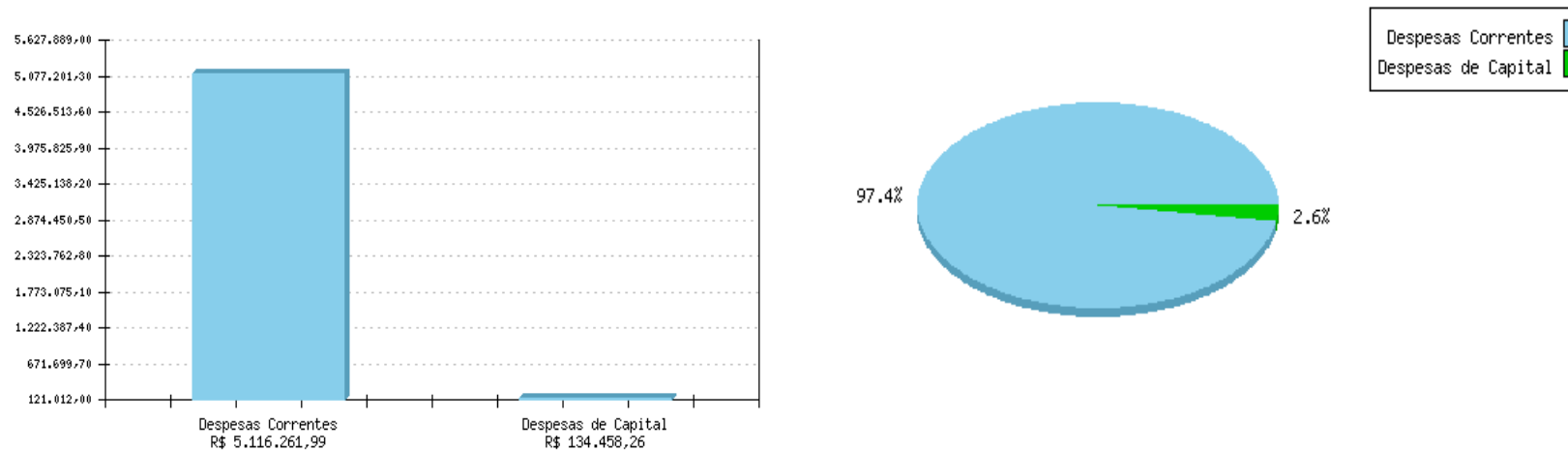
AUDIÊNCIA PÚBLICA - CONFRONTO ARRECADAÇÃO X DESEMBOLSO

1º Quadrimestre de 2016

(A) - Confronto da Receita X Despesa



(B) - Grupos de Despesa





MUNICÍPIO DE IBEMA

ENDEREÇO: AV NEY E.NAPOLI, 1426

CNPJ: 80.881.931/0001-85

AUDIÊNCIA PÚBLICA - METAS DE RESULTADO PRIMÁRIO

1º Quadrimestre de 2016

Ordem	Conta	Descrição	Valor
1	-	Meta de Resultado Primário fixada na Lei de Diretrizes Orçamentárias para o Exercício	250.000,00
2	-	Resultado Primário Verificado no Período	0,00

1 - DEFINIÇÃO

Resultado Primário, para fins da Lei Complementar nº. 101/2000, é apurado através da diferença entre a receita arrecadada e a despesa realizada, deduzindo-se daquela as aplicações financeiras, receitas de privatização, operações de crédito, anulação de restos a pagar, (art. 38, Lei nº. 4.320/64), retorno das operações de crédito e transferências intra-governamentais, dessa o pagamento de juros, encargos e amortização da dívida, concessão de empréstimos, aquisição de títulos de capital já integralizados e transferências intra-governamentais.

2 - DO CONFRONTO DOS VALORES PREVISTOS

Como pode ser avaliado no quadro acima, o Resultado Primário verificado ao término do período analisado, na importância de R\$ 0,00, está ABAIXO da previsão estabelecida na LDO para o exercício, no montante de R\$ 250.000,00.

3 - DOS RESULTADOS APRESENTADOS

O Resultado Primário apurado no período, apresenta valores positivos. Isto caracteriza uma situação favorável, pois significa dizer que as Receitas Não Financeiras predominam sobre as Despesas Não Financeiras, ou seja, ainda existem condições do município assumir novos compromissos para pagamento de dívidas..

4 - DA INFLUÊNCIA DAS RECEITAS E DESPESAS FINANCEIRAS NO RESULTADO PRIMÁRIO

As Receitas Financeiras no período, na importância de R\$ 72.283,41 superaram as Despesas Financeiras na quantia de R\$ 62.734,20, num montante de R\$ 9.549,21.

5 - DA REPRESENTAÇÃO GRÁFICA

O gráfico (A), representa este confronto entre as Receitas e as Despesas Financeiras. Já o gráfico (B), representa o valor do Resultado Primário apurado em relação ao valor previsto para o exercício.

6 - NOTA EXPLICATIVA

PAULO LUIZ PAUWELZ
Prefeito

RODRIGO SCATOLIN
Contador

VANUZE ELIZABETH KEMMRICH
Controlador



MUNICIPIO DE IBEMA

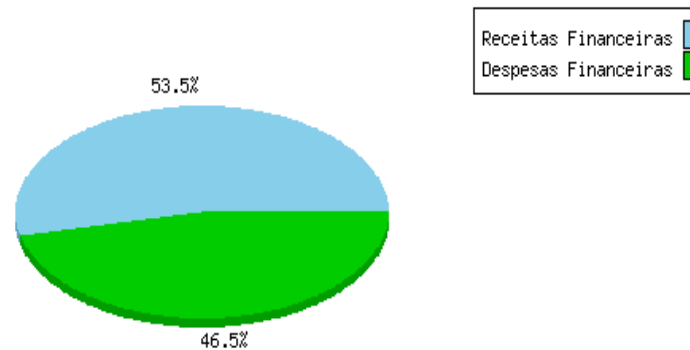
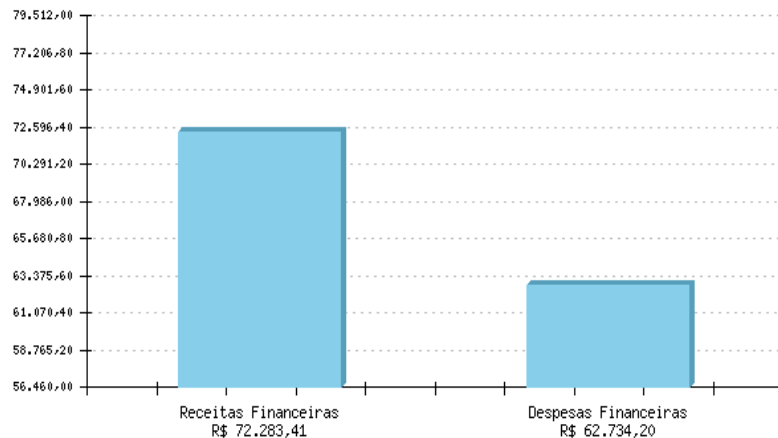
ENDEREÇO: AV NEY E.NAPOLI, 1426

CNPJ: 80.881.931/0001-85

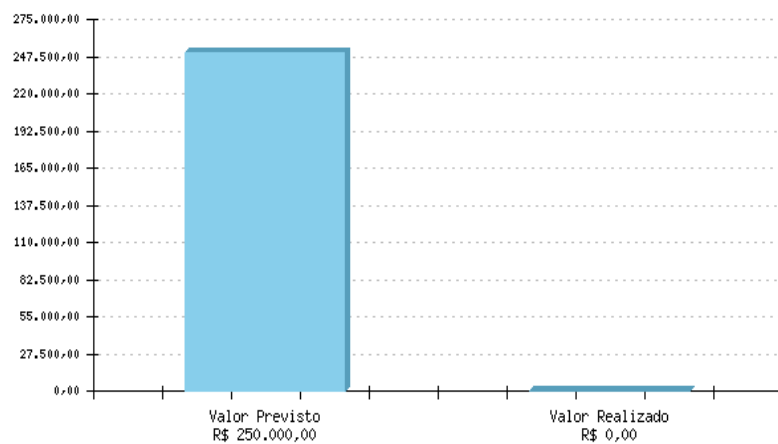
AUDIÊNCIA PÚBLICA - METAS DE RESULTADO PRIMÁRIO

1º Quadrimestre de 2016

(A) - Receitas e Despesas Financeiras



(B) - Demonstrativo do Resultado Primário





MUNICÍPIO DE IBEMA

ENDEREÇO: AV NEY E. NAPOLI, 1426

CNPJ: 80.881.931/0001-85

AUDIÊNCIA PÚBLICA - METAS DE RESULTADO NOMINAL

1º Quadrimestre de 2016

Ordem	Conta	Descrição	Valor
1	-	Meta de Resultado Nominal fixada na Lei de Diretrizes para o Exercício	-150.000,00
2	-	Resultado Nominal Verificado no Período	0,00
3	-	Dívida Fiscal Líquida no início do exercício	-232.736,86
4	-	Dívida Fiscal Líquida Apurada no exercício	0,00

1 - DEFINIÇÃO

Resultado Nominal, para fins da Lei Complementar nº. 101/2000, é apurado através da diferença entre a Dívida Consolidada Líquida de dois períodos, resultante esta do somatório entre a Dívida Consolidada e a Receita de Privatizações, deduzidas as disponibilidades de caixa, aplicações financeiras e demais ativos financeiros.

2 - DO CONFRONTO DOS VALORES PREVISTOS

De acordo com o quadro acima, o Resultado Nominal verificado ao término do período analisado, na importância de R\$ 0,00, está abaixo da previsão estabelecida na LDO para o exercício, no montante de R\$ -150.000,00.

3 - DOS RESULTADOS APRESENTADOS

A Dívida Fiscal Líquida apurada no término do período analisado, apresenta valores positivos. Isto caracteriza uma situação desfavorável, pois significa dizer que a Dívida Consolidada está superando o valor das Disponibilidades Financeiras.

4 - DO COMPORTAMENTO DO QUOCIENTE DA DÍVIDA FISCAL LÍQUIDA

Comparando a Dívida Fiscal Líquida do início do exercício, na importância de R\$ -232.736,86 com o valor apurado ao término do período analisado, no valor de R\$ 0,00, podemos deduzir que houve um crescimento desfavorável no confronto das dívidas existentes com os recursos disponíveis.

5 - DA REPRESENTAÇÃO GRÁFICA

O gráfico (A) abaixo, representa o confronto entre o valor do Resultado Nominal previsto na LDO com o valor verificado no período analisado. Já o gráfico (B) abaixo, representa o confronto da Dívida Fiscal Líquida do início do exercício com o valor existente ao término do período analisado.

6 - NOTA EXPLICATIVA

PAULO LUIZ PAUWELZ
Prefeito

RODRIGO SCATOLIN
Contador

VANUZE ELIZABETH KEMMRICH
Controlador



MUNICIPIO DE IBEMA

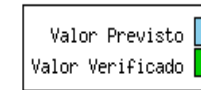
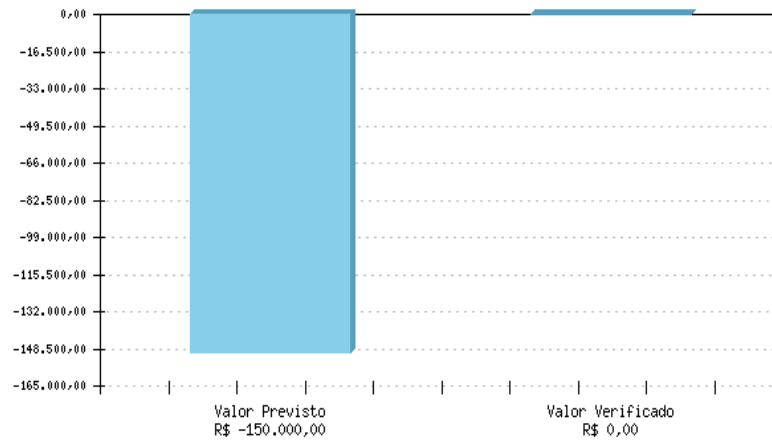
ENDEREÇO: AV NEY E.NAPOLI, 1426

CNPJ: 80.881.931/0001-85

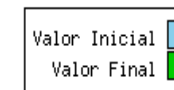
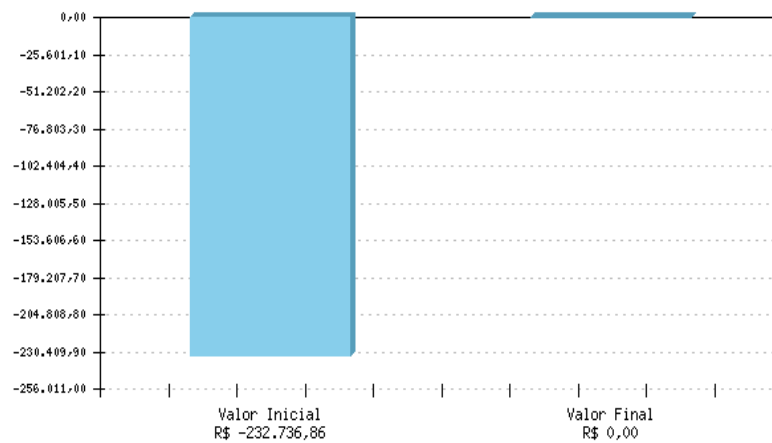
AUDIÊNCIA PÚBLICA - METAS DE RESULTADO NOMINAL

1º Quadrimestre de 2016

(A) - Demonstrativo do Resultado Nominal



(B) - Quadro da Dívida Fiscal Liquidada





MUNICIPIO DE IBEMA

ENDEREÇO: AV NEY E. NAPOLI, 1426

CNPJ: 80.881.931/0001-85

AUDIÊNCIA PÚBLICA - TRANSFERÊNCIAS FINANCEIRAS

1º Quadrimestre de 2016

Ordem	Conta	Descrição	Valor
1	-	Valor Previsto das Transferências Financeiras fixada na LDO - Lei de Diretrizes Orçamentárias	255.666,67
2	-	Valor das Transferências Financeiras no Período	295.000,00

1 - DEFINIÇÃO

Transferências Financeiras são os recursos repassados pela Administração Municipal à outras unidades gestoras que integram a administração direta, como forma de complementação de suas receitas, para fazer frente as despesas necessárias para consecução de seus objetivos.

2 - DO CONFRONTO COM OS VALORES PREVISTOS

O quadro acima demonstra que o valor das Transferências Financeiras verificado ao término do Quadrimestre, foi de R\$ 295.000,00, enquanto que o valor total previsto na LDO para o exercício é de R\$ 255.666,67.

3 - DOS RESULTADOS APRESENTADOS

Analisando o valor das Transferências Financeiras previstas na LDO para o exercício, na importância de R\$ 255.666,67, teríamos uma previsão média mensal de repasse no valor de R\$ 63.916,67. Comparando esta previsão com a média mensal de transferência apurada ao término do período analisado, no valor de R\$ 73.750,00 do total de R\$ 295.000,00, podemos deduzir que o repasse ficou -15,38% acima da previsão estimada.

4 - DA REPRESENTAÇÃO GRÁFICA

O gráfico (A) abaixo representa a comparação entre os valores previstos para o exercício com os valores repassados no período. Já o gráfico (B) abaixo representa a comparação da média mensal prevista com a média mensal realizada.

5 - NOTA EXPLICATIVA

PAULO LUIZ PAUWELZ
Prefeito

RODRIGO SCATOLIN
Contador

VANUZE ELIZABETH KEMMRICH
Controlador



MUNICIPIO DE IBEMA

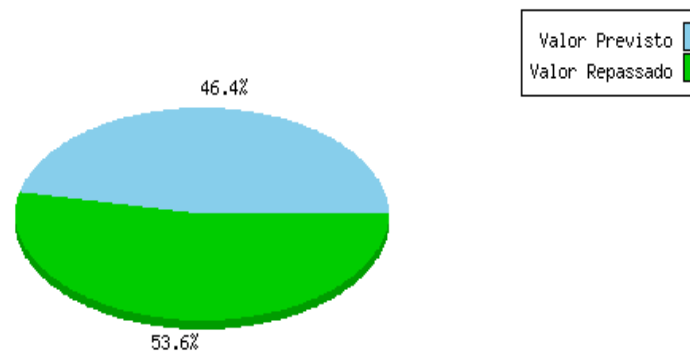
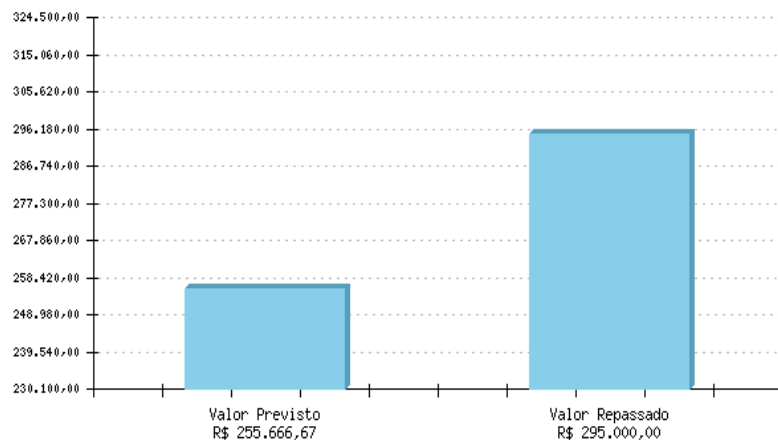
ENDEREÇO: AV NEY E. NAPOLI, 1426

CNPJ: 80.881.931/0001-85

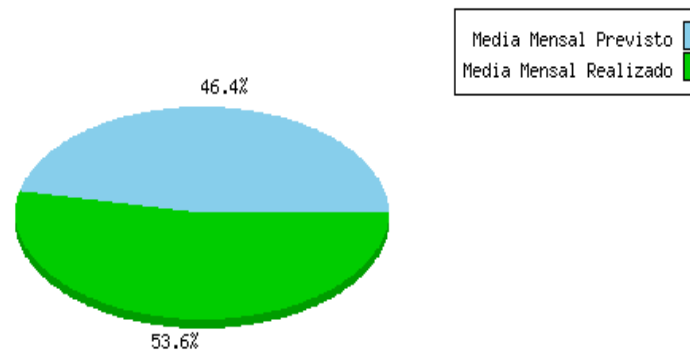
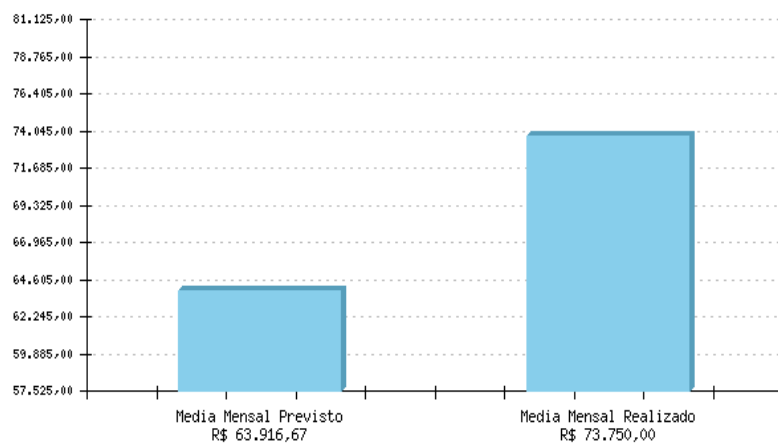
AUDIÊNCIA PÚBLICA - TRANSFERÊNCIAS FINANCEIRAS

1º Quadrimestre de 2016

(A) - Demonstrativo das Transferências Financeiras



(B) - Média Mensal de Transferências Financeiras





MUNICÍPIO DE IBEMA

ENDEREÇO: AV NEY E. NAPOLI, 1426

CNPJ: 80.881.931/0001-85

AUDIÊNCIA PÚBLICA - RENÚNCIA DE RECEITAS

1º Quadrimestre de 2016

Ordem	Conta	Descrição	Valor
1	-	Valor das Renúncias de Receita fixada na LDO	13.500,00
2	-	Valor das Renúncias de Receita apurada até o Período	0,00

1- DEFINIÇÃO

A RENÚNCIA DE RECEITA IMPLICA EM PERDA DE ARRECADAÇÃO. O conceito de Renúncia de Receita consta no Artigo 14, Parágrafo 1, da LRF que diz: A RENÚNCIA compreende anistia, remissão, subsídio, crédito presumido, concessão de isenção de caráter não geral, alteração de alíquota ou modificação de base de cálculo que implique redução discriminada de tributos ou contribuições, e outros benefícios que correspondam a tratamento diferenciado.

2 - DO CONFRONTO COM OS VALORES PREVISTOS

A LDO - Lei de Diretrizes Orçamentárias previa para o exercício uma Renúncia de Receita na ordem de R\$ 13.500,00. Até o término do período analisado a Renúncia verificada atinge o montante de R\$ 0,00. Fazendo uma análise dos valores apurados, podemos dizer que até o término do período, a Renúncia de Receita não extrapolou os valores fixados na LDO, haja visto que ela representa 0,00% dos valores previstos.

3 - DOS RESULTADOS APRESENTADOS

De acordo com os dados apresentados na tabela, concluímos que a Média Mensal de Renúncia de Receita prevista na LDO era de R\$ 1.125,00. Tendo em vista que a média verificada no período foi de 0,00, podemos dizer que esta não ultrapassou os valores da previsão, uma vez que representa a cifra de R\$ 0,00% da média mensal prevista para o exercício.

4 - DA REPRESENTAÇÃO GRÁFICA

O gráfico (A) abaixo representa o confronto dos valores de Renúncia previstos para o exercício com os valores verificados no período. Já o gráfico (B) abaixo representa a comparação da média mensal prevista com a média mensal realizada.

5 - NOTA EXPLICATIVA

PAULO LUIZ PAUWELZ
Prefeito

RODRIGO SCATOLIN
Contador

VANUZE ELIZABETH KEMMRICH
Controlador



MUNICIPIO DE IBEMA

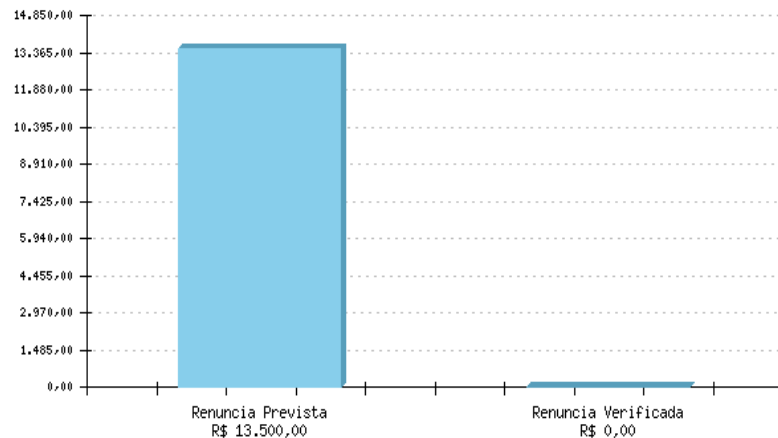
ENDEREÇO: AV NEY E.NAPOLI, 1426

CNPJ: 80.881.931/0001-85

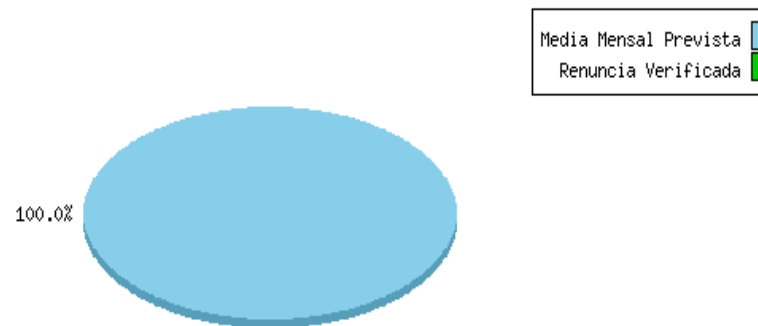
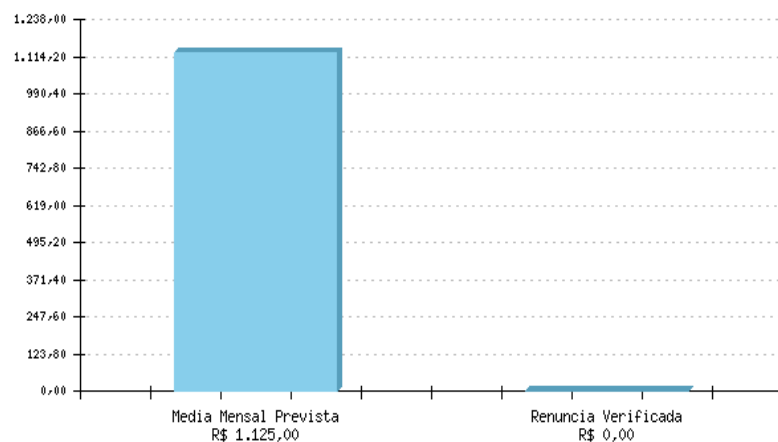
AUDIÊNCIA PÚBLICA - RENÚNCIA DE RECEITAS

1º Quadrimestre de 2016

(A) - Demonstrativo das Renúncias da Receitas



(B) - Média Mensal de Renúncia





MUNICÍPIO DE IBEMA

ENDEREÇO: AV NEY E. NAPOLI, 1426

CNPJ: 80.881.931/0001-85

AUDIÊNCIA PÚBLICA - ÍNDICES DAS DESPESAS COM SAÚDE

1º Quadrimestre de 2016

Ordem	Conta	Descrição	Valor
1	-	Total de Gastos com Saúde até o Período	1.455.325,48
2	-	Recursos Recebidos do SUS e Outros Até o Período	170.653,95
3	-	Recursos Próprios Aplicados em Saúde	1.284.671,53
4	-	Percentual de Gastos com Saúde previstos para o Exercício	15,00
5	-	Percentual aplicado em Saúde no Período	22,37

1 - DO CUMPRIMENTO DO ÍNDICE LEGAL

De acordo com o artigo 198 da Constituição Federal, combinado com o disposto no § 1º do artigo 77, do Ato das Disposições Constitucionais Transitórias - ADCT, os municípios devem aplicar em ações básicas de Saúde, no mínimo 15% das suas Receitas Provenientes de Impostos. O quadro acima demonstra uma aplicação de 22,37, evidenciando o cumprimento da legislação. Conclui-se ainda que o município aplicou 7,37% acima do valor mínimo exigido.

2 - DO CONFRONTO PREVISTO COM O REALIZADO

O Orçamento do município prevê uma aplicação de 15,00% em despesas com Saúde. A aplicação efetiva foi de 22,37%, ou seja, foi aplicado 7,37% acima do que havia sido previsto.

3 - DA APLICAÇÃO PERCÁPITA

Fazendo uma análise per capita dos recursos recebidos, podemos afirmar que os repasses do SUS representam R\$ 28,13 por habitante do município, enquanto que o município investiu de recursos próprios o montante de R\$ 211,78 por habitante. O total de despesas com saúde representa uma aplicação de R\$ 239,92, dos quais 88,27% foram oriundos de recursos próprios do município.

4 - DA REPRESENTAÇÃO GRÁFICA

O gráfico (A) abaixo representa a relação entre o percentual de despesas de saúde previstas com o percentual de despesas efetivamente realizadas. Já gráfico (B) abaixo, representa a relação entre as receitas do SUS e os recursos próprios aplicados

5 - NOTA EXPLICATIVA

PAULO LUIZ PAUWELZ
Prefeito

RODRIGO SCATOLIN
Contador

VANUZE ELIZABETH KEMMRICH
Controlador



MUNICÍPIO DE IBEMA

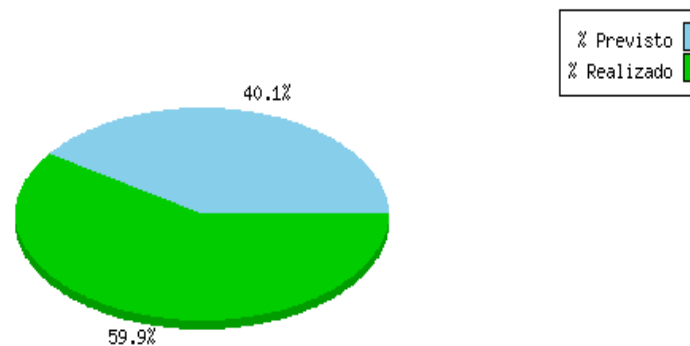
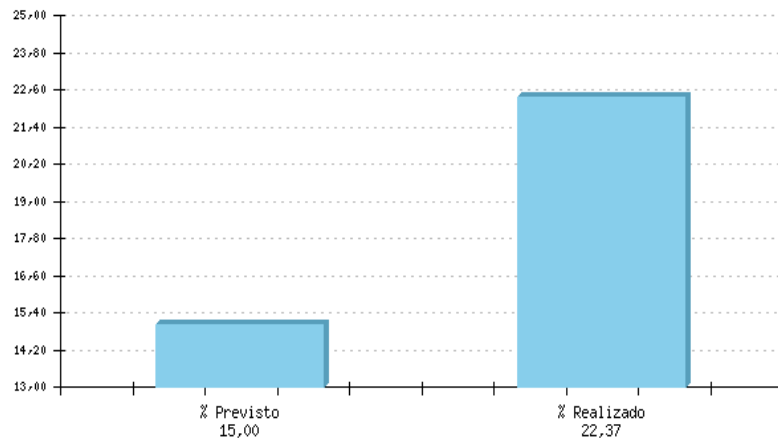
ENDEREÇO: AV NEY E.NAPOLI, 1426

CNPJ: 80.881.931/0001-85

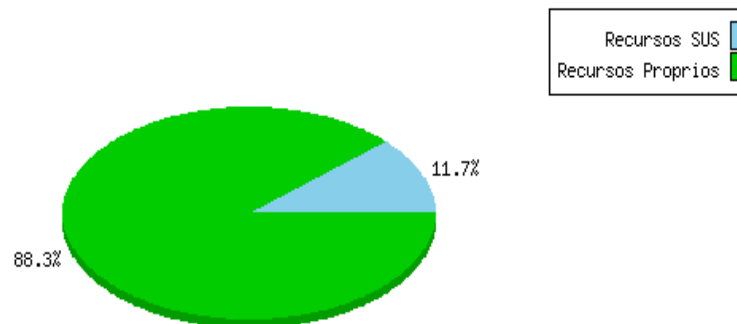
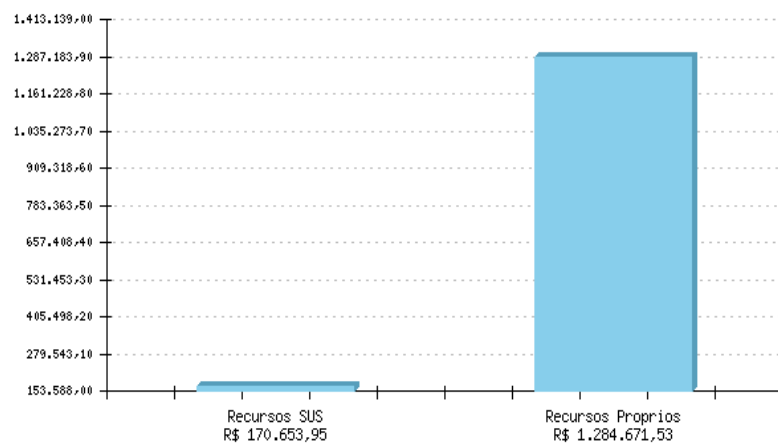
AUDIÊNCIA PÚBLICA - ÍNDICES DAS DESPESAS COM SAÚDE

1º Quadrimestre de 2016

(A) - Gastos com a Saúde



(B) - Apuração de Recursos em Saúde





MUNICÍPIO DE IBEMA

ENDEREÇO: AV NEY E. NAPOLI, 1426

CNPJ: 80.881.931/0001-85

AUDIÊNCIA PÚBLICA - ÍNDICES DAS DESPESAS COM PESSOAL

1º Quadrimestre de 2016

Ordem	Conta	Descrição	Valor
1	-	Índice de Pessoal previsto para o Executivo no Exercício	54,00
2	-	Índice de Pessoal previsto para o Legislativo no Exercício	6,00
3	-	Total dos gastos com Pessoal previstos pelo Município	60,00
4	-	Índice de Pessoal do Executivo verificado no Período	0,00
5	-	Índice de Pessoal do Legislativo verificado no Período	0,00
6	-	Total dos gastos com Pessoal realizados pelo Município	0,00

1 - DA DEFINIÇÃO

O artigo 18 da LRF - Lei de Responsabilidade Fiscal define Despesa Total com Pessoal como sendo: o somatório dos gastos do ente da Federação com os ativos, os inativos e os pensionistas, relativo a mandatos eletivos, cargos, funções ou empregos, civis, militares e de membros de Poder, com quaisquer espécies remuneratórias, tais como vencimentos e vantagens, fixas e variáveis, subsídios, proventos da aposentadoria, reformas e pensões, inclusive adicionais, gratificações, horas extras e vantagens pessoais de qualquer natureza, bem como os encargos sociais e contribuições recolhidas pelo ente às entidades de previdência.

2 - DA LEGISLAÇÃO

Os limites de gastos com pessoal estão dispostos no Artigo 20, inciso III, da Lei de Responsabilidade Fiscal. Os limites estabelecidos são de 6% para o Poder Legislativo e 54% para o Executivo.

3 - DOS RESULTADOS APRESENTADOS

Ao término do período analisado, o município apresenta um gasto consolidado com pessoal de 0,00%, sendo 0,00% do Legislativo e 0,00% do Executivo. Estes números indicam que os gastos consolidados estão 100,00% abaixo do que fora previsto para o exercício.

4 - DOS GASTOS DE CADA PODER

Comparando os gastos com Pessoal previsto para o Executivo, na ordem de 54,00%, com o índice realizado de 0,00%, verificamos que as despesas estão 100,00% abaixo da previsão. Em se tratando do Poder Legislativo, tínhamos uma previsão de gastos de 6,00% e fora realizado uma despesa de 0,00%. Isto significa dizer que as despesas estão 100,00% abaixo da previsão para o exercício.

5 - DA REPRESENTAÇÃO GRÁFICA

O gráfico (A) abaixo representa a relação entre as Despesas de Pessoal previstas com a Despesa efetivamente realizada no período, do Executivo. Já o gráfico (B) abaixo, representa a relação existente entre os índices previstos e realizados do Poder Legislativo.

6 - NOTA EXPLICATIVA

PAULO LUIZ PAUWELZ
Prefeito

RODRIGO SCATOLIN
Contador

VANUZE ELIZABETH KEMMRICH
Controlador



MUNICIPIO DE IBEMA

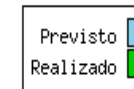
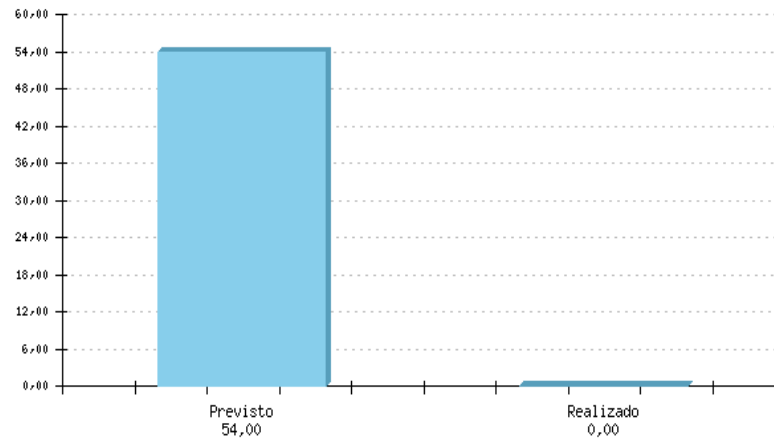
ENDEREÇO: AV NEY E. NAPOLI, 1426

CNPJ: 80.881.931/0001-85

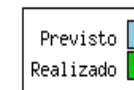
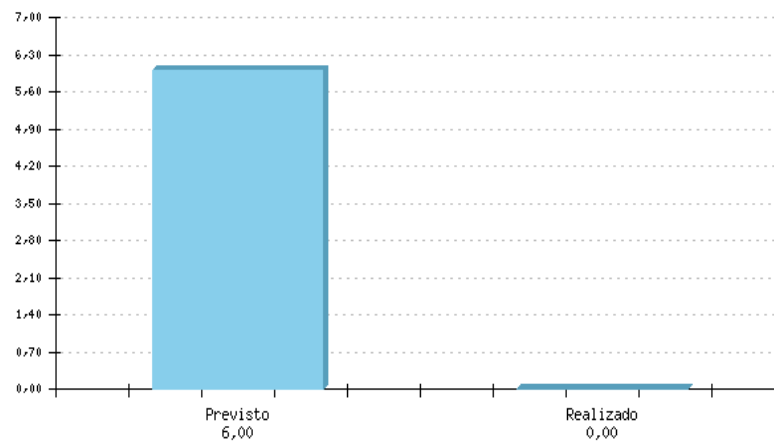
AUDIÊNCIA PÚBLICA - ÍNDICES DAS DESPESAS COM PESSOAL

1º Quadrimestre de 2016

(A) - Gastos Executivo



(B) - Gastos Legislativo





MUNICÍPIO DE IBEMA

ENDEREÇO: AV NEY E. NAPOLI, 1426

CNPJ: 80.881.931/0001-85

AUDIÊNCIA PÚBLICA - ÍNDICES DAS DESPESAS COM EDUCAÇÃO

1º Quadrimestre de 2016

Ordem	Conta	Descrição	Valor
1	-	Total de Gastos na Função 12 - Educação	1.724.739,13
2	-	Total de Gastos na Sub-Função 361	966.205,96
3	-	Total de Gastos na Sub-Função 365	580.018,02
4	-	Outros Gastos em Educação	0,00
5	-	Total de Gastos em Educação	1.724.739,13
6	-	Percentual de Gastos com Educação previstos para o Exercício	25,00
7	-	Percentual aplicado em Educação até o Período	29,16
8	-	Valor da Receita do FUNDEB arrecadada até o Período	966.851,60
9	-	Valor das Despesas realizadas com o Magistério até o Período	960.515,63
10	-	% Aplicado com o Magistério	99,34

1 - DO CUMPRIMENTO LEGAL

O artigo 212 da Constituição Federal define a obrigatoriedade da aplicação mínima de 25% da Receita Resultante de Impostos, na manutenção e desenvolvimento do ensino. O quadro acima demonstra que ao final do período analisado a aplicação em educação foi de 29,16%, evidenciando que FOI CUMPRIDO o referido dispositivo legal.

2 - DO CONFRONTO PREVISTO COM O REALIZADO

O orçamento do município prevê uma aplicação de 25,00% em despesas com Educação. A aplicação efetiva foi de 29,16%, ou seja, foi aplicado 4,16% acima do que havia sido previsto.

3 - DA APLICAÇÃO PERCÁPITA E APLICAÇÃO POR ALUNO

O município aplicou na Função Educação o montante de R\$ 1.724.739,13. Isto representa um gasto de R\$ 284,33 para cada um dos 6.066 habitantes do Município. No Ensino Fundamental com 588 alunos matriculados foram aplicados R\$ 966.205,96, representando R\$ 1.643,21 por aluno. Já na Educação Infantil, onde há 320 crianças matriculadas, foram aplicados R\$ 580.018,02, que representa uma aplicação de R\$ 1.812,56 por criança.

4 - DAS DESPESAS COM O MAGISTÉRIO

A Receita do FUNDEB no período contabilizou R\$ 966.851,60 e foram aplicados com a remuneração dos profissionais da educação e professores em efetivo exercício no magistério a importância de R\$ 960.515,63. Isto representa uma aplicação de 99,34%, evidenciando que o município CUMPRIU o disposto no artigo 60, § 5º, do ADCT - Ato das Disposições Constitucionais Transitórias, na forma da Emenda Constitucional nº. 53, de 06 de dezembro de 2006.

5 - DA REPRESENTAÇÃO GRÁFICA

O gráfico (A) abaixo, representa a relação entre o percentual de despesas com Educação previsto com o percentual de despesas efetivamente realizado. Já gráfico (B) abaixo, representa a relação entre os recursos aplicados no Ensino Fundamental e na Educação Infantil.

6 - NOTA EXPLICATIVA

PAULO LUIZ PAUWELZ
Prefeito

RODRIGO SCATOLIN
Contador

VANUZE ELIZABETH KEMMRICH
Controlador



MUNICÍPIO DE IBEMA

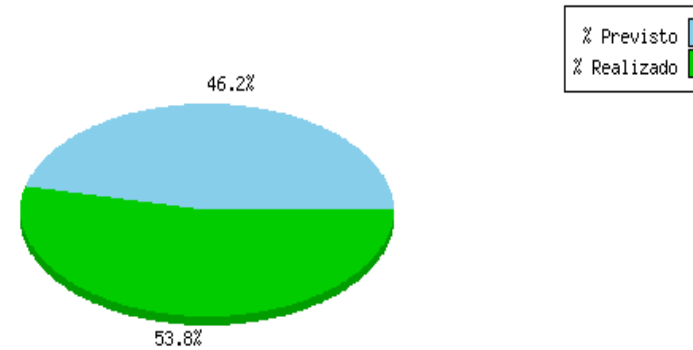
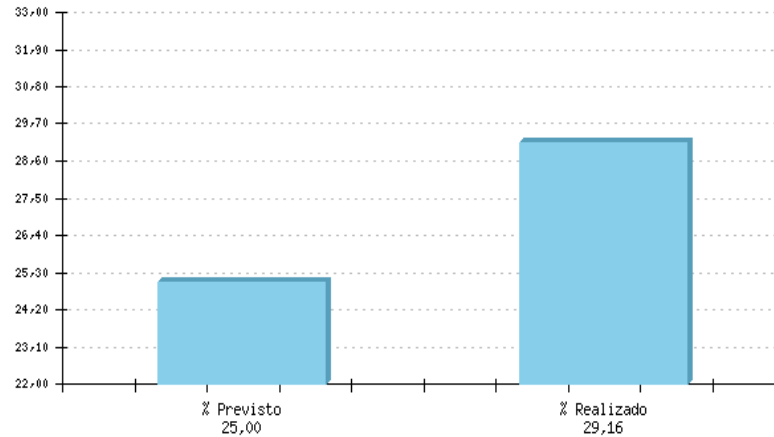
ENDEREÇO: AV NEY E.NAPOLI, 1426

CNPJ: 80.881.931/0001-85

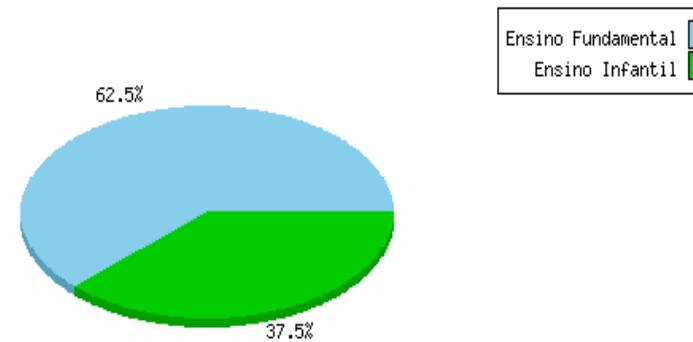
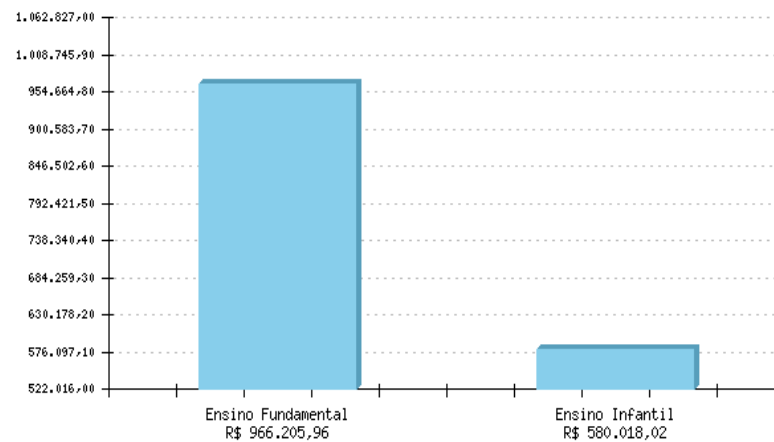
AUDIÊNCIA PÚBLICA - ÍNDICES DAS DESPESAS COM EDUCAÇÃO

1º Quadrimestre de 2016

(A) - Indicadores Gastos Educação



(B) - Aplicação por Sub-Função





MUNICÍPIO DE IBEMA

ENDEREÇO: AV NEY E. NAPOLI, 1426

CNPJ: 80.881.931/0001-85

AUDIÊNCIA PÚBLICA - SUPRIMENTOS DA CÂMARA DE VEREADORES

1º Quadrimestre de 2016

Ordem	Conta	Descrição	Valor
1	-	Valor do Orçamento da Câmara de Vereadores para o Período	255.666,67
2	-	Valor do Suprimento Repassado até o Período	295.000,00
3	-	Percentual Repassado	115,38

1 - DEFINIÇÃO

SUPRIMENTOS são os repasses efetuados pelo Poder Executivo ao Poder Legislativo para fazer frente aos seus compromissos. A parcela mensal corresponde ao duodécimo do Orçamento fixado para a Câmara de Vereadores. Deve ser repassado até o vigésimo dia de cada mês.

2 - DO CONFRONTO DOS VALORES PREVISTOS

O Orçamento Municipal contempla para o exercício repasses para a Câmara de Vereadores no montante equivalente a R\$ 255.666,67. Até o término do período analisado, o total de Suprimentos repassados registram a importância de R\$ 295.000,00.

3 - DOS RESULTADOS APRESENTADOS

De acordo com os dados apresentados na tabela, concluímos que o Duodécimo de Suprimentos previstos na Lei Orçamentária era de R\$ 63.916,67. Tendo em vista que o Suprimento Mensal Médio repassado no período foi de 73.750,00, podemos dizer que o repasse representa a cifra de 115,38% da média mensal prevista para o exercício.

4 - DA REPRESENTAÇÃO GRÁFICA

O gráfico (A) abaixo representa a comparação entre o total de suprimentos previstos para o exercício com os valores efetivamente repassados no período. Já o gráfico (B) abaixo representa a comparação da média mensal prevista com a média mensal repassada.

5 - NOTA EXPLICATIVA

PAULO LUIZ PAUWELZ
Prefeito

RODRIGO SCATOLIN
Contador

VANUZE ELIZABETH KEMMRICH
Controlador



MUNICIPIO DE IBEMA

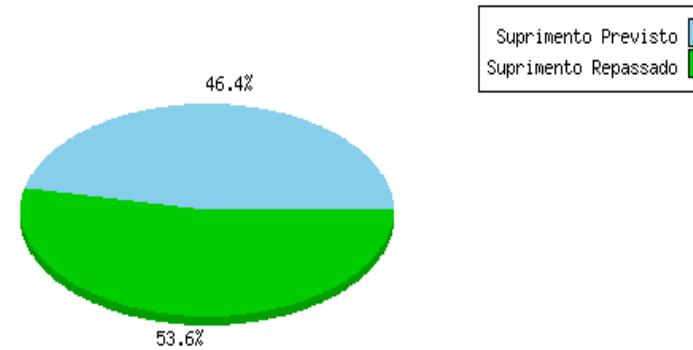
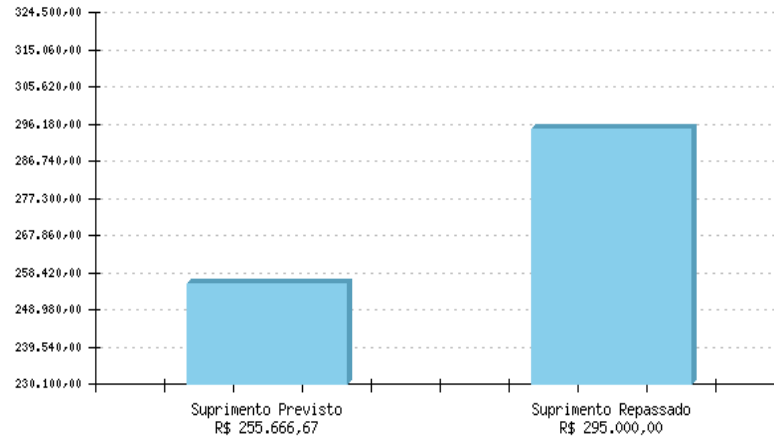
ENDEREÇO: AV NEY E. NAPOLI, 1426

CNPJ: 80.881.931/0001-85

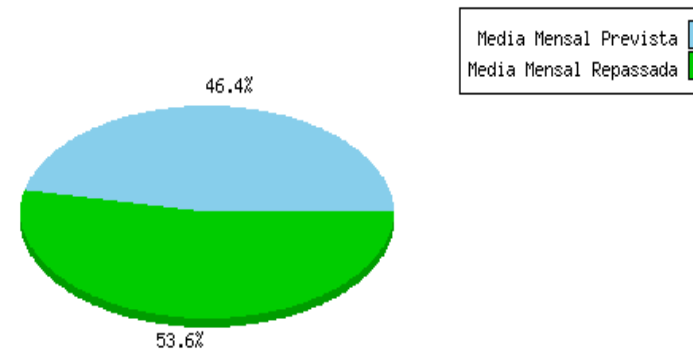
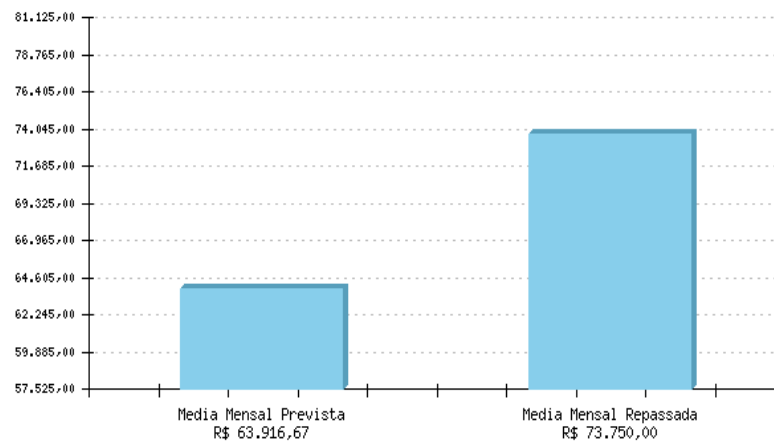
AUDIÊNCIA PÚBLICA - SUPRIMENTOS DA CÂMARA DE VEREADORES

1º Quadrimestre de 2016

(A) - Demonstrativo dos Suprimentos da Câmara



(B) - Média Mensal dos Suprimentos





MUNICÍPIO DE IBEMA

ENDEREÇO: AV NEY E. NAPOLI, 1426

CNPJ: 80.881.931/0001-85

AUDIÊNCIA PÚBLICA - INVESTIMENTOS

1º Quadrimestre de 2016

Ordem	Conta	Descrição	Valor
1	-	Meta de Despesas com Investimentos previstos para o Exercício Financeiro	183.730,00
2	-	Despesa com Investimentos Realizada até o Período	19.053,83
3	-	Percentual de Realização de Investimentos	10,37

1 - DEFINIÇÃO

INVESTIMENTOS são despesas resultantes da execução de obras, aquisição de bens móveis e imóveis, sejam eles instalações ou equipamentos e material permanente. São recursos investidos que resultam no aumento do Patrimônio do município.

2 - DO CONFRONTO COM OS VALORES PREVISTOS

O quadro acima demonstra que o valor das Despesas com INVESTIMENTOS verificado ao término do período analisado, foi de R\$ 19.053,83, enquanto que o valor total previsto na LDO para o exercício é de R\$ 183.730,00.

3 - DOS RESULTADOS APRESENTADOS

Comparando a média mensal das Despesas com INVESTIMENTOS prevista na LDO, na importância de R\$ 15.310,83 com a média mensal apurada ao término do período analisado, no valor de R\$ 4.763,46, podemos deduzir que os Investimentos ficaram 68,89% abaixo da previsão estimada.

4 - DA REPRESENTAÇÃO GRÁFICA

O gráfico (A) abaixo representa o confronto dos valores previstos para o exercício com os valores repassados no período. Já o gráfico (B) abaixo representa a comparação da média mensal prevista com a média mensal realizada.

PAULO LUIZ PAUWELZ
Prefeito

RODRIGO SCATOLIN
Contador

VANUZE ELIZABETH KEMMRICH
Controlador



MUNICIPIO DE IBEMA

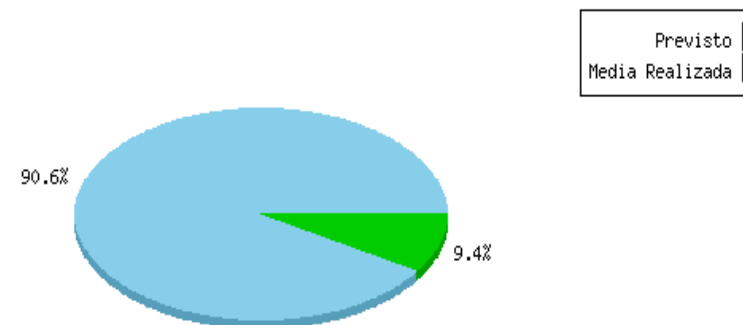
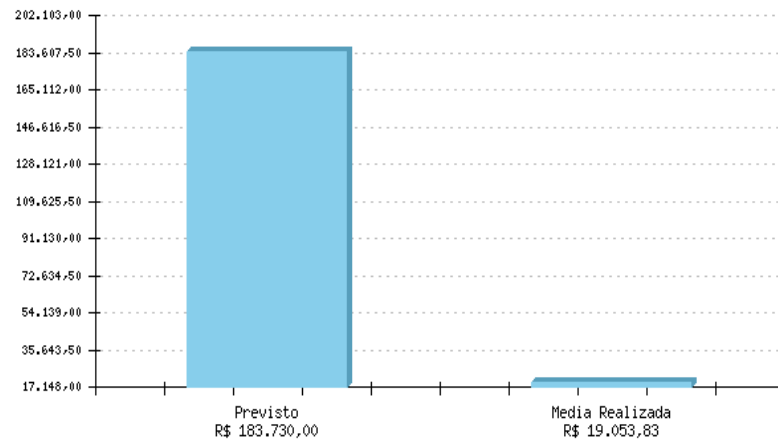
ENDEREÇO: AV NEY E. NAPOLI, 1426

CNPJ: 80.881.931/0001-85

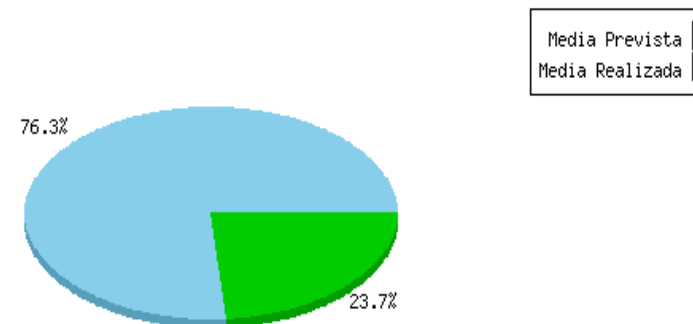
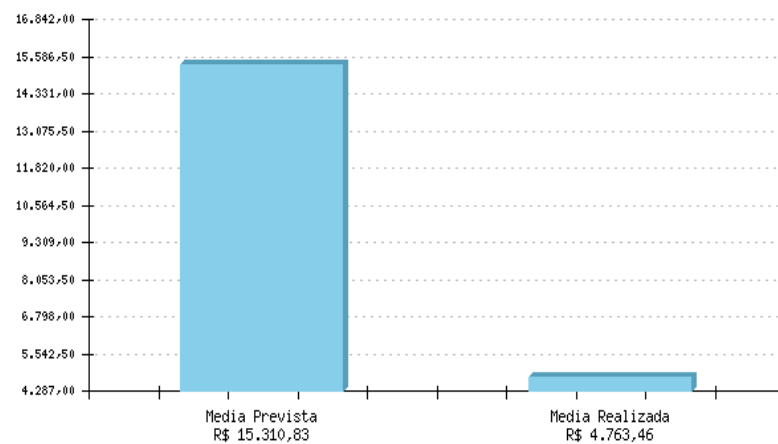
AUDIÊNCIA PÚBLICA - INVESTIMENTOS

1º Quadrimestre de 2016

(A) - Demonstrativo dos Investimentos



(B) - Valores Mensais de Investimentos





MUNICÍPIO DE IBEMA

ENDEREÇO: AV NEY E.NAPOLI, 1426

CNPJ: 80.881.931/0001-85

AUDIÊNCIA PÚBLICA - AMORTIZAÇÃO DA DÍVIDA

1º Quadrimestre de 2016

Ordem	Contrato	Descrição	Saldo Inicial	Correções	Depreciação	Amortização	Valor Atual
-	-	TOTAIS DOS MOVIMENTOS	0,00	0,00	0,00	0,00	0,00

1 - DEFINIÇÃO

DÍVIDA PÚBLICA CONSOLIDADA - montante total, apurado sem duplicidade, das obrigações financeiras, inclusive as decorrentes de emissão de títulos, assumidas em virtude de lei, contratos, convênios ou tratados e da realização de operações de Crédito, para amortização em prazo superior a doze meses. DÍVIDA CONSOLIDADA LÍQUIDA - Dívida Consolidada deduzida as disponibilidades de caixa, as aplicações financeiras e os demais haveres financeiros.

2 - CONFRONTO DO SALDO INICIAL COM SALDO FINAL

Analisando o Saldo Inicial do montante da Dívida Pública Municipal, na importância de R\$ 0,00, com o Saldo Final do período analisado que registrou R\$ 0,00, concluímos que o montante da Dívida teve um aumento no valor de R\$ 0,00, o que representa um acréscimo de 0,00%.

3 - DA REPRESENTAÇÃO PERCÁPITA DA DÍVIDA PÚBLICA MUNICIPAL

De acordo com os dados do IBGE, a população do município é de 6.066 habitantes. Analisando percapitadamente a Dívida Pública Atual do município, podemos dizer que ela seria paga com uma contribuição de R\$ 0,00 de cada habitante de nosso município.

4 - DO COMPROMENTIMENTO DAS RECEITAS MUNICIPAIS

A arrecadação média do município no período foi de R\$ 5.070.762,81. Fazendo uma projeção do saldo da dívida com a média da arrecadação, podemos dizer que toda a dívida seria paga com 0,00% da média de arrecadação no período.

5 - DA PREVISÃO DE AMORTIZAÇÃO DA DÍVIDA

A LDO prevê uma média mensal de amortização da dívida de R\$ 41.916,67. No período analisado a média mensal de amortização foi de R\$ 0,00. Isto significa dizer que a média de amortização ficou 100,00% abaixo da previsão.

6 - DA REPRESENTAÇÃO GRÁFICA

O Gráfico (A) representa a comparação do saldo inicial com o saldo final da Dívida Pública. Já o gráfico (B) representa além dos valores inicial e final, o valor das movimentações positivas (inscrições e correções) e a movimentações negativas (depreciações e amortizações) do período, que determinaram o montante da Dívida Fundada atual de R\$ 0,00.

7 - NOTA EXPLICATIVA

PAULO LUIZ PAUWELZ
Prefeito

RODRIGO SCATOLIN
Contador

VANUZE ELIZABETH KEMMRICH
Controlador



MUNICIPIO DE IBEMA

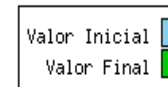
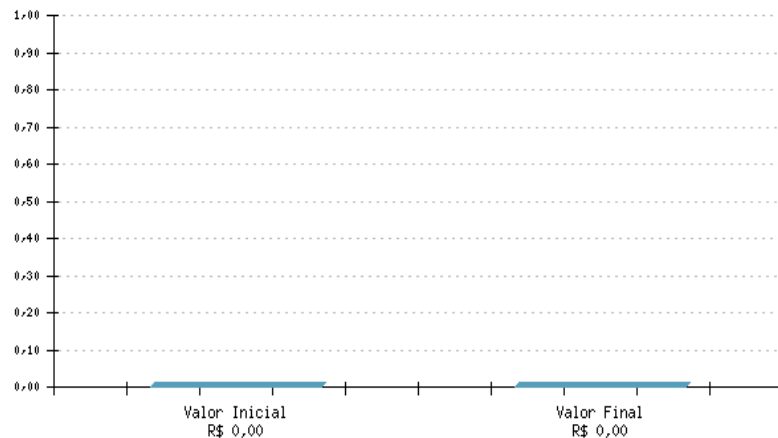
ENDEREÇO: AV NEY E.NAPOLI, 1426

CNPJ: 80.881.931/0001-85

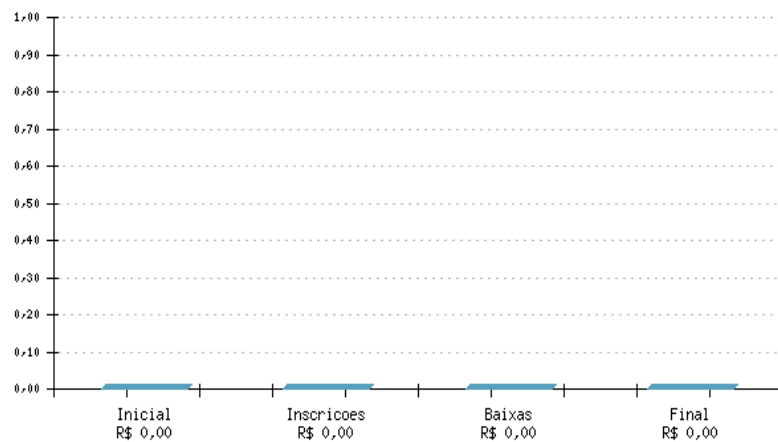
AUDIÊNCIA PÚBLICA - AMORTIZAÇÃO DA DÍVIDA

1º Quadrimestre de 2016

(A) - Demonstração da Dívida Fundada



(B) - Movimentação da Dívida Pública





MUNICÍPIO DE IBEMA

ENDEREÇO: AV NEY E. NAPOLI, 1426

CNPJ: 80.881.931/0001-85

AUDIÊNCIA PÚBLICA - ACOMPANHAMENTO DOS PROGRAMAS DO PPA

1º Quadrimestre de 2016

Ordem	Programa	Descrição	Saldo Inicial	Suplementação	Anulação	Autorizado	Empenhado	Saldo Atual	% Executado
-	-	TOTAIS DOS MOVIMENTOS	0,00	0,00	0,00	0,00	0,00	0,00	0,00%

1 - DEFINIÇÃO

PROGRAMAS são instrumentos de organização da ação governamental para a concretização dos objetivos pretendidos, sendo mensurado por indicadores no plano plurianual.

2 - CONFRONTO DO SALDO INICIAL COM O SALDO FINAL

Analisando o Saldo Inicial dos Valores Orçados para os Programas constantes da Lei Orçamentária, na importância de R\$ 0,00, com as suplementações e anulações determina o valor autorizado de R\$ 0,00 e com o Saldo Final do período analisado que registra R\$ 0,00, concluímos que do Orçamento foi reduzido na importância de R\$ 0,00. Esta redução representa 0,00% dos valores originalmente orçados.

3 - REPRESENTAÇÃO PERCÁPITA DOS VALORES ORÇADOS

O município conta hoje com 6.066,00 habitantes. Analisando percapitadamente os valores orçados para o exercício, podemos dizer que o orçamento representa R\$ 0,00, para cada habitante do município. Por outro lado, o valor já executado, representa um investimento de R\$ 0,00, para cada habitante do município. Podemos dizer ainda que o Saldo existente dos programas corresponde a 0,00% do total orçado.

4 - DA REPRESENTAÇÃO GRÁFICA

O gráfico (A) representa o confronto do saldo inicial com o saldo final dos valores orçados para o exercício. Já o gráfico (B) representa além dos valores inicial e final, o valor dos créditos adicionais (suplementações) e o valor das movimentações de baixa (anulações e despesas empenhadas) do período, que determinaram o Saldo Atual dos valores ainda não executados dos Programas do PPA que registra a importância de R\$ 0,00.

5 - NOTA EXPLICATIVA

PAULO LUIZ PAUWELZ
Prefeito

RODRIGO SCATOLIN
Contador

VANUZE ELIZABETH KEMMRICH
Controlador



MUNICIPIO DE IBEMA

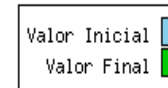
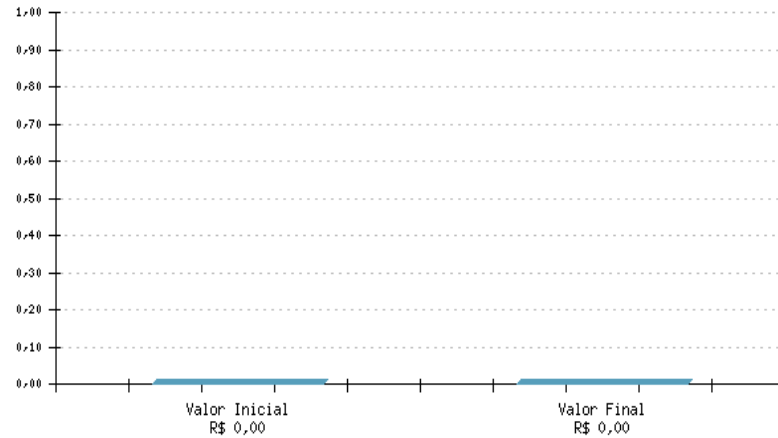
ENDEREÇO: AV NEY E.NAPOLI, 1426

CNPJ: 80.881.931/0001-85

AUDIÊNCIA PÚBLICA - ACOMPANHAMENTO DOS PROGRAMAS DO PPA

1º Quadrimestre de 2016

(A) - Valores dos Programas do PPA



(B) - Evolução dos Saldos dos Programas do PPA

